



**UNIVERSITAT POLITÈCNICA
DE CATALUNYA
BARCELONATECH**

Informe d'auditoria i aprovació dels comptes anuals de l'exercici 2024 de la Fundació Centre CIM

**Acord CG/2025/05/26, de 28 d'octubre de 2025, del
Consell de Govern, pel qual s'aproven els comptes
anuals de l'exercici 2024 de la Fundació Centre CIM**

Gerència

- Document amb l'informe favorable de la Comissió d'Economia i Infraestructures de 07/10/2025
- Document pendent d'aprovació, si escau, pel Ple del Consell Social

FUNDACIÓ CENTRE CIM

Informe d'auditoria a
31 de desembre de 2024

Protocol número: A-8.911

An independent member of



ÍNDEX

	Pàgina
Informe d'auditoria	2
Comptes anuals abreujats	6

INFORME D'AUDITORIA DE COMPTES ANUALS ABREUJATS EMÈS PER UN AUDITOR INDEPENDENT

Al Patronat de la
Fundació Centre Cim

Opinió

Hem auditat els comptes anuals de la **Fundació Centre Cim** (la Fundació), que comprenen el balanç a 31 de desembre de 2024, el compte de resultats, l'estat de canvis en el patrimoni net i la memòria, tots ells abreujats, corresponents a l'exercici finalitzat en aquesta data.

Segons la nostra opinió, els comptes anuals abreujats adjunts expressen, en tots els aspectes significatius, la imatge fidel del patrimoni i de la situació financera de la Fundació a 31 de desembre de 2024, així com dels seus resultats corresponents a l'exercici finalitzat en aquesta data, de conformitat amb el marc normatiu d'informació financera que resulta d'aplicació (que s'identifica a la nota 6.a de la memòria) i, en particular, amb els principis i criteris comptables que hi estiguin continguts.

Fonament de l'opinió

Hem dut a terme la nostra auditoria de conformitat amb la normativa reguladora de l'activitat d'auditoria de comptes vigent a Espanya. Les nostres responsabilitats d'acord amb aquestes normes es descriuen més endavant en la secció *Responsabilitats de l'auditor en relació amb l'auditoria dels comptes anuals abreujats* del nostre informe.

Som independents de la Fundació de conformitat amb els requeriments d'ètica, inclosos els d'independència, que són aplicables a la nostra auditoria dels comptes anuals abreujats a Espanya segons allò que exigeix la normativa reguladora de l'activitat d'auditoria de comptes. En aquest sentit, no hem prestat serveis diferents als de l'auditoria de comptes ni hi han concorregut situacions o circumstàncies que, d'acord amb allò que estableix l'esmentada normativa reguladora, hagin afectat la necessària independència de manera que s'hagi vist compromesa.

Considerem que l'evidència d'auditoria que hem obtingut proporciona una base suficient i adequada per a la nostra opinió.

Incertesa material relacionada amb l'entitat en funcionament

Cridem l'atenció sobre la nota 6.d) de la memòria adjunta, que informa que, com a conseqüència dels resultats negatius d'exercicis anteriors, que han situat el patrimoni net negatiu en 135 milers d'euros, el suport financer per part de la UPC és i ha estat necessari per a la continuïtat de les activitats, considerant que es mantindrà durant el proper exercici. Així mateix, segons s'informa en la nota 6.d) esmentada, la Direcció té previst presentar un pla estratègic davant el patronat, acompanyat d'un pla de viabilitat pel període 2026-2030, el qual ha de definir el futur i la viabilitat de la Fundació, tenint en compte el gir ja planificat de posar el RD+I al centre de les activitats. Tot i que com s'informa també en la nota 6.d) de la memòria esmentada, la Fundació preveu tancar l'exercici 2025 amb un excedent positiu de 20 milers d'euros, el fet que el pla de viabilitat no hagi estat elaborat i aprovat i, que el suport financer de la UPC amb el que la Fundació espera comptar no estigui quantificat i formalitzat, indica l'existència d'una incertesa material que pot generar dubtes significatius sobre la capacitat de la Fundació per continuar com entitat en funcionament.

La nostra opinió no ha estat modificada en relació amb aquesta qüestió.

Aspectes més rellevants de la auditoria

Els aspectes més rellevants de l'auditoria són aquells que, segons el nostre judici professional, han estat considerats com els riscos d'incorrecció material més significatius en la nostra auditoria dels comptes anuals abreujats del període actual. Aquests riscos han estat tractats en el context de la nostra auditoria dels comptes anuals abreujats en el seu conjunt, i en la formació de la nostra opinió sobre aquestes, i no expressem una opinió per separat sobre aquests riscos. A més de la qüestió descrita a la secció Incertesa material relacionada amb l'entitat en funcionament, hem determinat que l'aspecte que es descriu a continuació és l'aspecte rellevant de l'auditoria que s'ha de comunicar en el nostre informe.

Aspecte rellevant

Treball realitzat

Ingressos (Notes 15 i 18.1)

La Fundació obté els seus ingressos, principalment, de la realització de cursos de formació, de l'execució de projectes subvencionats i de la prestació de serveis tecnològics a tercers.

La significativitat dels ingressos per al finançament de la Fundació, així com la necessitat d'establir processos i sistemes de control adients d'acord amb la seva naturalesa ha motivat que els ingressos hagin estat considerats com un aspecte rellevant en els nostres procediments d'auditoria.

Els nostres procediments d'auditoria han inclòs la comprensió i avaluació dels sistemes de control intern sobre els ingressos implementats per la Direcció.

Hem realitzat proves de detall sobre una mostra d'ingressos de diferent naturalesa.

Pel que fa als projectes subvencionats amb fons finalistes hem realitzat proves de detall d'una mostra significativa, analitzant la correcta aplicació dels criteris de reconeixement i valoració establerts en el marc d'informació financera. També hem revisat el traspàs de les subvencions al resultat de l'exercici i la seva correlació amb la despesa executada. En el seu cas, hem disposat dels informes d'auditoria sobre les justificacions presentades per la Fundació davant els ens atorgants de les subvencions.

També hem realitzat procediments de confirmació i conciliació de saldos amb tercers.

Responsabilitat del Patronat en relació amb els comptes anuals abreujats

El Patronat és responsable de formular els comptes anuals abreujats adjunts, de forma que expressin la imatge fidel del patrimoni, de la situació financera i dels resultats de la Fundació, de conformitat amb el marc normatiu d'informació financera aplicable a l'entitat a Espanya, i del control intern que considerin necessari per permetre la preparació de comptes anuals lliures d'incorrecció material, a causa de frau o error.

En la preparació dels comptes anuals abreujats, el Patronat és responsable de la valoració de la capacitat de la Fundació per continuar com a entitat en funcionament, revelant, segons correspongui, les qüestions relacionades amb l'entitat en funcionament i utilitzant el principi comptable d'entitat en funcionament excepte si el patronat té la intenció de liquidar la Fundació o de cessar les seves operacions, o si no existeix cap altra alternativa realista.

Responsabilitats de l'auditor en relació amb l'auditoria dels comptes anuals abreujats

Els nostres objectius són obtenir una seguretat raonable que els comptes anuals abreujats en el seu conjunt estan lliures d'incorrecció material, a causa de frau o error, i emetre un informe d'auditoria que conté la nostra opinió. Seguretat raonable és un alt grau de seguretat però no garanteix que una auditoria realitzada de conformitat amb la normativa reguladora de l'activitat d'auditoria vigent a Espanya sempre detecti una incorrecció material quan existeixi. Les incorreccions poden tenir lloc per frau o error i es consideren materials si, individualment o de forma agregada, es pot preveure raonablement que influeixen en les decisions econòmiques que els usuaris prenen basant-se en els comptes anuals abreujats.

Com a part d'una auditoria de conformitat amb la normativa reguladora de l'activitat d'auditoria de comptes vigent a Espanya, apliquem el nostre judici professional i mantenim una actitud d'escepticisme professional durant tota l'auditoria. També:

- Identifiquem i valorem els riscos d'incorrecció material en els comptes anuals abreujats, a causa de frau o error, dissenyem i apliquem procediments d'auditoria per respondre a aquests riscos i obtenim evidència d'auditoria suficient i adequada per proporcionar una base per a la nostra opinió. El risc de no detectar una incorrecció material a causa de frau és més elevat que en el cas d'una incorrecció material a causa d'error, ja que el frau pot implicar col·lusió, falsificació, omissions deliberades, manifestacions intencionadament errònies, o l'elusió del control intern.
- Obtenim coneixement del control intern rellevant per a l'auditoria amb la finalitat de dissenyar procediments d'auditoria que siguin adequats en funció de les circumstàncies, i no amb la finalitat d'expressar una opinió sobre l'eficàcia del control intern de l'entitat.
- Avaluem si les polítiques comptables que s'apliquen són adequades i la raonabilitat de les estimacions comptables i la corresponent informació revelada pel Patronat.
- Concloem sobre si és adequada la utilització, per part del Patronat, del principi comptable d'entitat en funcionament i, basant-nos en l'evidència d'auditoria obtinguda, concloem sobre si existeix o no una incertesa material relacionada amb fets o amb condicions que poden generar dubtes significatius sobre la capacitat de la Fundació per continuar com a entitat en funcionament. Si concloem que existeix una incertesa material, es requereix que cridem l'atenció en el nostre informe d'auditoria sobre la corresponent informació revelada en els comptes anuals abreujats o, si aquestes revelacions no són adequades, que expressem una opinió modificada. Les nostres conclusions es basen en l'evidència d'auditoria obtinguda fins a la data del nostre informe d'auditoria. No obstant això, fets o condicions futurs poden ser la causa que la Fundació deixi de ser una entitat en funcionament.
- Avaluem la presentació global, l'estructura i el contingut dels comptes anuals abreujats, inclosa la informació revelada, i si els comptes anuals abreujats representen les transaccions i els fets subjacents de manera que aconsegueixen expressar la imatge fidel.

Ens comuniquem amb el Patronat de l'entitat en relació amb, entre altres qüestions, l'abast i el moment de realització de l'auditoria planificats i les troballes significatives de l'auditoria, així com qualsevol deficiència significativa del control intern que identifiquem en el transcurs de l'auditoria.

Entre les qüestions que han estat objecte de comunicació al Patronat de l'entitat, determinem les que han estat de la major significativitat en l'auditoria dels comptes anuals abreujats del període actual i que són, en conseqüència, els riscos considerats més significatius.

Descrivim aquests riscos en el nostre informe d'auditoria llevat que les disposicions legals o reglamentàries prohibeixin revelar públicament la qüestió.

Barcelona, 5 de setembre de 2025

Faura-Casas, Auditors Consultors, S.L.

Núm. ROAC S0206

Aquest informe es correspon amb el segell distintiu núm. 20/25/17193 emès pel Col·legi de Censors Jurats de Comptes de Catalunya.

Pere Ruiz Espinós

Núm. ROAC 15844

An independent member of




FUNDACIÓ CENTRE CIM

Comptes anuals abreujats
Exercici 2024

COMPTES ANUALS 2024 CIM UPC

FUNDACIÓ CENTRE CIM



INDEX

1.- BALANÇ DE SITUACIÓ. ACTIU _____	pàgina 3
2.- BALANÇ DE SITUACIÓ. PATRIMONI NET I PASSIU _____	pàgina 5
3.- COMPTE DE PÈRDUES I GUANYES _____	pàgina 6
4.- ESTAT DE CANVIS EN EL PATRIMONI NET _____	pàgina 7
5.- ACTIVITAT DE CIM UPC _____	pàgina 8
6.- BASES DE PRESENTACIÓ DELS COMPTES ANUALS _____	pàgina 12
7.- APLICACIÓ DE RESULTATS _____	pàgina 14
8.- NORMES DE REGISTRE I VALORACIÓ _____	pàgina 15
9.- IMMOBILITZAT INTANGIBLE _____	pàgina 20
10.- IMMOBILITZAT MATERIAL _____	pàgina 21
11.- ARRENDAMENTS OPERATIUS _____	pàgina 24
12.- ACTIUS FINANCERS _____	pàgina 25
13.- PASSIUS FINANCERS _____	pàgina 26
14.- FONS PROPIS _____	pàgina 28
15.- SUBVENCIONS _____	pàgina 29
16.- SITUACIÓ FISCAL _____	pàgina 30
17.- PERIODIFICACIONS A CURT TERMINI _____	pàgina 31
18.- INGRESSOS I DESPESES _____	pàgina 31
19.- APLICACIÓ D'ELEMENTS PATRIMONIALS I D'INGRESSOS A FINALITATS ESTATUTÀRIES _____	pàgina 38
20.- MEDI AMBIENT _____	pàgina 40
21.- ALTRA INFORMACIÓ _____	pàgina 40
22.- INDICADOR PRESSUPUESTARI _____	pàgina 42
23.- FETS POSTERIORS AL TANCAMENT _____	pàgina 42

1. BALANÇ DE SITUACIÓ. ACTIU

Balanç abreujat

Nom : FUNDACIÓ CENTRE CIM

Exercici comptable: 2024

NÚM. DELS COMPTES	ACTIU	NOTES DE LA MEMÒRIA	EXERCICI 2024	EXERCICI 2023
	A) ACTIU NO CORRENT		1.069.281,77	1.392.015,53
	I. Immobilitzat intangible	9	11.291,08	60.394,70
202, (2802), (2902)	1. Concessions administratives		0,00	0,00
206, (2806), (2906)	2. Aplicacions informàtiques		8.662,63	25.557,89
208, (2808), (2908)	3. Drets sobre béns cedits en ús gratuïtament		0,00	0,00
200, 201, 203, 205(2800),	4. Altres immobilitzats intangibles		2.628,45	34.836,81
	5. Acomptes		0,00	0,00
	II. Immobilitzat material	10	152.568,87	233.534,39
210, 211, (2811), (2910),	1. Terrenys i Construccions		0,00	0,00
212, 213, 214, (2812), (2813),	2. Instal·lacions, maquinària i utilatge		119.045,79	197.885,06
215, 216, (2815), (2816),	3. Mobiliari i Equips per a processaments		18.860,27	19.753,22
217, 218, (2817), (2818),	4. Alltre immobilitzat material		14.662,81	15.896,11
219	5. Inmobilitzacions materials en curs i Acomptes		0,00	0,00
	III. Inversions immobiliàries		0,00	0,00
220, (2920)	1. Terrenys i béns naturals			
221, (282), (2921)	2. Construccions			
	IV. Béns del patrimoni cultural		0,00	0,00
230, (29190)	1. Béns immobles			
231, 232, 233, (29191),	2. Arxius, Biblioteques i Museus			
(29192), (29193)				
234, (29194)	3. Béns mobles			
239	4. Acomptes			
	V. Inversions en entitats del grup i associades a llarg termini		0,00	0,00
2403, 2404, (2493), (2494),	1. Instruments de patrimoni			
(2933), (2934)				
2423, 2424, (2953), (2954)	2. Crèdits a entitats			
2413, 2414, (2943) (2944)	3. Valors representatius de deute			
	VI. Inversions financeres a llarg termini	12	905.421,82	1.098.086,44
2405, 250, (2495), (259),	1. Instruments de patrimoni		450,00	950,00
2425, 252, 253, 254, (2955),	2. Crèdits a tercers		904.721,82	1.097.136,44
2415, 251, (2945), (297)	3. Valors representatius de deute			0,00
255, 258, 26	4. Altres actius financers		250,00	0,00
474	VII. Actius per impost diferit			

NÚM. DELS COMPTES	ACTIU	NOTES DE LA MEMÒRIA	EXERCICI 2024	EXERCICI 2023
	B) ACTIU CORRENT		2.134.644,24	1.712.344,99
30, 31, 32, 33, 34, 35, 36, (39), 407	I. Existències		6.500,00	14.849,00
440, 441, 442, (447) 443, (4933), (4934), (4935) 444 445, 446, 449, (490) 460, 464, 544 4709 4700, 4707, 4708, 471, 472, 473 558	II. Usuaris, patrocinadors i deutors de les activitats i altres comptes a cobrar 1. Usuaris i deutors per vendes i prestació de serveis 2. Deutors, entitats del grup, associades i altres parts vinculades 3. Patrocinadors 4. Altres deutors 5. Personal 6. Actius per impost corrent 7. Altres crèdits amb les Administracions Públiques 8. Fundadors i socis per desemborsaments pendents	21 15	1.145.651,81 204.615,00 62.776,22 0,00 -2.932,58 881.193,17	1.309.706,36 200.851,72 370.646,00 0,00 -352.213,37 1.090.422,01
5303, 5304, (5393), (5394), 5323, 5324, 5343, 5344, 5313, 5314, 5333, 5334, 5353, 5354, 5523, 5524	III. Inversions en entitats del grup i associades a 1. Instruments de patrimoni 2. Crèdits a entitats 3. Valors representatius de deute 4. Altres actius financers		0,00	0,00
5305, 540, (5395), (549), 5325, 5345, 542, 543, 547, 5315, 5335, 541, 546, (5945), 5355, 545, 548, 551, 5525, 554, 5590, 565, 566 480, 567	IV. Inversions financeres a curt termini 1. Instruments de patrimoni 2. Crèdits a tercers 3. Valors representatius de deute 4. Altres actius financers	12	18.578,49 18.578,49	18.850,49 18.850,49
	V. Periodificacions a curt termini		22.717,32	50.746,58
570, 572, 574 576	VI. Efectiu i altres actius líquids equivalents 1. Tresoreria 2. Altres actius líquids equivalents		941.196,62 941.196,62 0,00	318.192,56 318.192,56
	TOTAL ACTIU (A+B)		3.203.926,01	3.104.360,52

3. COMPTES DE PÈRDUES I GUANYS

Nom : FUNDACIÓ CENTRE CIM

EXERCICI comptable: 2024

X Complet Partit

Compte de Resultats abreujat

NÚM. DELS COMPTES		Notas de la Memoria	EXERCICI 2024	EXERCICI 2023
	1. Ingressos per les activitats	18.1	2.380.450,35	2.674.804,02
700, 705, (706), (708), (709)	a) Vendes i prestacions de serveis		896.977,17	1.279.996,46
721	b) Ingressos rebuts amb caràcter periòdic		14.448,78	7.184,67
722, 723	c) Ingressos de promocions, patrocinadors i col·laboracions		0,00	13.629,02
724	d) Subvencions oficials a les activitats		1.575.878,52	1.429.609,87
728	e) Donacions i altres ingressos per a activitats			
727	f) Altres subvencions, donacions i llegats de l'exercici incorporats al resultat de l'exercici			
(658)	g) Reintegrament de subvencions, donacions i llegats rebuts		-106.854,12	-55.616,00
(650), (651), (652), 729	2. Ajuts concedits i altres despeses		-112.924,77	-78.872,16
(653), (654)	a) Ajuts concedits		-112.924,77	-78.872,16
	b) Despeses per col·laboracions i per l'exercici del càrrec de membre de l'òrgan de govern			
(6930), 71*, 7930	3. Variació d'existències de productes acabats i en curs de fabricació		0,00	0,00
73	4. Treballs realitzats per l'entitat per al seu actiu			
	5. Aprovisionaments		-304.561,44	-408.479,07
(600), (601), (602), 606, 608, 609, 61*, (6931), (6932), (6933), 7931, 7932, 7933	a) Consums i deteriorament d'existències	18.2	-206.395,44	-207.147,65
(607)	b) Treballs realitzats per altres entitats		-98.166,00	-201.331,42
752	6. Altres ingressos de les activitats		7.687,66	53.011,20
751, 753, 754, 755, 759	a) Ingressos per arrendaments			
(64)	b) Altres ingressos accessoris i altres de gestió corrent		7.687,66	53.011,20
	7. Despeses de personal	18.2	-1.587.364,23	-1.539.157,58
	8. Altres despeses d'explotació		-127.966,81	-906.255,03
(620)	a) Serveis exteriors		-464.394,31	-451.610,58
(621)	a1) Recerca i desenvolupament			
(622)	a2) Arrendaments i cànon		-155.384,98	-125.929,02
(623)	a3) Reparacions i conservació		-5.920,38	-12.136,04
(624)	a4) Serveis professionals independents		-191.767,10	-187.081,41
(625)	a5) Transports		-12.621,22	-13.432,47
(626)	a6) Primes d'assegurances		-4.060,75	-3.980,95
(627)	a7) Serveis bancaris		-1.518,82	-2.632,91
(628)	a8) Publicitat, propaganda i relacions públiques		-53.898,36	-45.989,47
(629)	a9) Subministraments		-2.016,36	-2.336,84
(631), (634), 636, 639	a10) Altres serveis		-37.206,34	-58.091,47
(655), (694), (695), 794, 7954	b) Tributs		-1.576,91	-56.431,08
(656), (659)	c) Pèrdues, deteriorament i variació de provisions per operacions de les activitats		338.004,41	-398.213,37
(68)	d) Altres despeses de gestió corrent			
725, 726	9. Amortització de l'immobilitzat		-63.586,74	-80.203,22
7951, 7952, 7955, 7956	10. Subvencions, donacions i llegats traspassats al resultat			2.546,26
	11. Excés de provisions		33.434,64	3.202,23
(690), (691), (692), 790, 791, 792 (670), (671), (672), 770, 771, 772	12. Deteriorament i resultat per alienacions de l'immobilitzat		-9.714,58	-3.354,25
(678), 778,	a) Deterioraments i pèrdues			
	b) Resultats per alienacions i altres		-9.714,58	-3.354,25
	13. Altres resultats		44.316,18	-128,29
	(1+2+3+4+5+6+7+8+9+10+11+12+13)		259.770,26	-282.885,89
760, 761, 762, 769	14. Ingressos financers		3.331,39	0
(660), (662), (665), (669)	15. Despeses financeres		-26.687,12	-25.381,13
(663), 763	16. Variació de valor raonable en instruments financers		0	0
(668), 768	17. Diferències de canvi		0	0
799	18. Deteriorament i resultat per alienacions d'instruments financers			
(666), (667), (673), 766, 773	a) Deterioraments i pèrdues			
	b) Resultats per alienacions i altres			
	B) RESULTAT FINANCER (14+15+16+17+18)		-23.355,73	-25.381,13
	C) RESULTAT ABANS D'IMPOSTOS (A+B)		236.414,53	-308.267,02
(6300)*, 6301*, (633), 638	19. Impostos sobre beneficis		0	0
	D) RESULTAT DE L'EXERCICI (C+19)		236.414,53	-308.267,02

4. ESTAT DE CANVIS EN EL PATRIMONI NET

Nombre : FUNDACIÓ CENTRE CIM

EXERCICI comptable: 2024

X Complet Partit

Estat de canvis en el Patrimoni Net

	Fons		Excedents exercicis anteriors	Excedents pendents de destinar a les finalitats estatutàries	Excedent de l'exercici	Aportacions per a compensar pèrdues	Subvencions, donacions i legats rebuts	TOTAL
	Total	Pendents de desemborsar						
A) SALDO, FINAL DE L'ANY N-2	1.530.648,04	0,00	-1.188.997,11	0,00	-42.466,72	0,00	0,00	299.184,21
I. Ajustaments per canvis de criteri N-2 i anteriors								0,00
II. Ajustaments per errors N-2 i anteriors			-362.241,22					-362.241,22
B) SALDO AJUSTAT, INICI DE L'ANY N-1	1.530.648,04	0,00	-1.151.238,33	0,00	-42.466,72	0,00	0,00	-63.057,01
I. Excedent de l'exercici								-308.267,02
II. Total i ingressos i despeses reconeguts en el patrimoni net	0,00	0,00	0,00	0,00	0,00	0,00	0,00	0,00
III. Operacions de patrimoni neg								0,00
1. Augments de fons dotacionals/fons socials/fons especials								0,00
2. (-) Reduccions de fons dotacionals/fons socials/fons especials								0,00
3. Conversió de passius financers en patrimoni net (condonació de								0,00
4. Altres aportacions								0,00
IV. Altres variacions del patrimoni net			-42.466,72		42.466,72			0,00
C) SALDO, FINAL DE L'ANY N-1	1.530.648,04	0,00	-1.593.705,05	0,00	-308.267,02	0,00	0,00	-371.324,03
I. Ajustaments per canvis de criteri N-1								0,00
II. Ajustaments per errors N-1								0,00
D) SALDO AJUSTAT, INICI DE L'ANY N	1.530.648,04	0,00	-1.593.705,05	0,00	-308.267,02	0,00	0,00	-371.324,03
I. Excedent de l'exercici								236.414,53
II. Total i ingressos i despeses reconeguts en el patrimoni net	0,00	0,00	0,00	0,00	0,00	0,00	0,00	0,00
III. Operacions de patrimoni net								0,00
1. Augments de fons dotacionals/fons socials/fons especials								0,00
2. (-) Reduccions de fons dotacionals/fons socials/fons especials								0,00
3. Conversió de passius financers en patrimoni net (condonació de								0,00
4. Altres aportacions								0,00
IV. Altres variacions del patrimoni net			-308.267,02		308.267,02			0,00
E) SALDO FINAL DE L'ANY N	1.530.648,04	0,00	-1.901.972,07	0,00	236.414,53	0,00	0,00	-134.909,50

5. ACTIVITAT DE CIM UPC

La Universitat Politècnica de Catalunya (UPC) i l'Institut Català de Tecnologia (ICT) creen al 1990 el Centre CIM, el nom del centre respon a l'abreviatura de les sigles en anglès de Fabricació Integrada per Ordinador (Computer Integrated Manufacturing).

El 20 de gener de 2005, es constitueix com a fundació sense ànim de lucre, Fundació Centre CIM. Exerceix les seves funcions principalment a Catalunya i està subjecta als seus estatuts i a la legislació de la Generalitat de Catalunya.

D'ara en endavant "CIM UPC" o "Centre CIM", té la vocació de permanència i es constitueix amb durada indefinida.

El domicili fiscal es fixa a Barcelona al carrer Llorens i Artigas, número 12.

La finalitat fundacional de CIM UPC és la de ser un centre de referència en el foment de la recerca científica i tecnològica en els àmbits dels coneixements propis de la Universitat Politècnica de Catalunya i transferir-la a la societat, a través de la promoció i divulgació del coneixement.

Per a la consecució de les finalitats fundacionals, CIM UPC desenvolupa les activitats que el Patronat considera necessàries, directament o en col·laboració amb altres entitats, públiques o privades. Concretament, per dur a terme la finalitat fundacional, la fundació desenvolupa les activitats següents:

- Fomentar la recerca científica, el desenvolupament tecnològic i la innovació.
- Ajudar a les empreses i professionals a augmentar el seu nivell i coneixements tecnològics.
- Complementar la formació dels titulats de carreres tècniques, mitjançant el desenvolupament de programes formatius específics, facilitant la realització de pràctiques, participació en projectes i formació complementària, en correspondència amb les tecnologies, aplicacions i actuacions que derivin de la pròpia dinàmica del centre.
- Altres activitats complementàries o relacionades amb les anteriors.

CIM UPC es vertebrada a l'entorn de cinc grans blocs d'activitat:

Recerca, desenvolupament i innovació

CIM UPC desenvolupa projectes de R+D+i col·laboratius competitiu, a través de marcs de suport a la recerca, d'àmbit nacional i internacional. Per això, CIM UPC té un paper actiu en programes de recerca europeus, estatals, autonòmics, i d'agrupacions i clústers regionals com a mitjà per aconseguir l'excel·lència i estar a l'avantguarda dels avenços tecnològics.

CIM UPC centra les seves activitats de recerca i desenvolupament en tecnologies de producció i TIC. Els nostres especialistes ens permeten abordar els projectes de forma integral, desenvolupant nous processos de fabricació i disseny de productes, facilitant així l'accés a l'entorn d'investigació industrial.

Les principals línies de recerca són:

- Impressió 3D per a la salut: Oferint serveis que inclouen la fabricació de models pre-quirúrgics i impressió de pròtesis, a més, el disseny i desenvolupament de maquinària d'impressió 3D personalitzada.
- Impressió 3D de formigó: Desenvolupant noves tècniques i processos d'impressió 3D de materials ceràmics a gran escala per a la construcció d'edificis o habitatges prefabricats.
- Impressió 3D de metall: Recerca i desenvolupament de nous materials, nous processos d'impressió 3D metàl·lica, i nous procediments de caracterització i validació de components impresos.
- Impressió 3D híbrida: Desenvolupant equipaments que combinen tecnologies de diferent naturalesa que permeten processos productius mai aplicats, com l'extrusió multimaterial, podent combinar una àmplia varietat de tecnologies diferents de Fabricació Additiva.

Formació

Des de l'any 1990, la formació impartida a CIM UPC, ha estat un element clau per al teixit industrial en l'adaptació als canvis que es produeixen en l'àmbit industrial de les Tecnologies de la Producció i el Desenvolupament de Producte.

Els diferents programes, que compten amb el suport de la UPC, estan destinats a cobrir les necessitats de les empreses i dels participants, dotant-los tant de competències tècniques específiques, així com de genèriques en els diferents moments de la seva carrera professional mitjançant:

- Ampli ventall d'oferta formativa
- Formació pràctica enfocada als resultats
- Professors que alternen activitat docent i professional
- Continguts modelats contínuament per la fundació i per empreses de l'entorn empresarial català per adaptar-se a les noves necessitats
- Instal·lacions informàtiques i laboratoris d'automatització i producció en constant renovació
- Atenció personalitzada, gestió de la Qualitat ISO 9001-2015

Divulgació i Espais de fabricació social

Els espais de fabricació, són espais públics que tenen com a objectiu principal apropar les tecnologies de disseny i fabricació digital a tota la ciutadania: Persones, famílies, col·lectius, empreses, entitats, escoles i institucions, poden participar en les activitats d'aquests espais públics i aprofitar totes les oportunitats que ofereixen.

Utilitzant projectes, activitats i tallers, es treballa per impulsar el canvi dins de la societat, fomentant dinàmiques com l'intercanvi de talent o l'aprenentatge obert, entre d'altres.

Integren els següents programes: Pedagògic, Família i d'Innovació Social.

Serveis Tecnològics (Planta Pilot)

Té més de 30 anys d'experiència en la fabricació de sèries curtes i assaigs de productes i processos amb les més avançades tècniques i capacitats al servei del teixit industrial.

- **Impressió3D:** Oferim serveis de prototipatge ràpid amb un ampli ventall de tecnologies materials i acabats.
- **Post-Processat:** Disposa d'un equip de professionals que aposta i innova per al bon acabat de les peces fabricades en Fabricació Additiva.
- **Mecanització CNC:** Fabricació de peces úniques o pre-sèries amb materials plàstics i metàl·lics.
- **Motlles de silicona**
- **Digitalització i Fabricació de Maquetes**

Transferència i Valorització

CIM UPC duu a terme projectes d' R+D que abasten des dels nivells TRL 3-4 fins a la validació final de tecnologies de fabricació avançada, com la impressió 3D o la fabricació additiva.

L'àrea de Transferència i Valorització de Coneixement (OTC) de CIM UPC té com a missió establir relacions de col·laboració amb empreses i altres entitats, tant públiques com privades, per tal de crear oportunitats de transferència tecnològica, mitjançant les següents activitats:

- Catalogar i detectar noves tecnologies desenvolupades en CIM UPC.
- Protegir i promocionar resultats de recerca identificant tendències i necessitats d'innovació.
- Valoritzar tecnologies pròpies a través de productes mínims viables, estudis de mercat i propostes de valor.

- Proporcionar solucions a empreses i institucions basades en tecnologies de fabricació avançada.
- Fomentar la col·laboració entre personal investigador i empreses per a projectes d'R+D+i.
- Acompanyar empreses en la preparació de propostes i brindar assessorament durant el desenvolupament de projectes col·laboratius.
- Negociar i gestionar la col·laboració amb empreses i institucions mitjançant contractes, convenis i acords de transferència.
- Promoure la creació d'empreses de base tecnològica i spin-offs de CIM UPC.

Equip Humà

A 31 de desembre de 2024, l'equip humà de la Fundació estava compost per:

ÀREA	HOMES	DONES	TOTAL
Direcció general	1	0	1
Equip directiu	2	3	5
Serveis Generals	1	6	7
Formació	1	3	4
Investigació i recerca	5	2	7
Serveis Tecnològics	5	0	5
Divulgació	3	9	12
Transferència i Valorització	0	4	4
Total	18	27	45

Direcció General: José María Cabrera

Equip Directiu: Elisabet Caballero, Laura Calvo, Felip Fenollosa, María Carme Rodríguez, i Xavier Martínez Lama.

Serveis Generals: Eric Gil, Paula Muñoz, Paqui Pardo, Vanesa Martínez, Maria Muñoz, Laura Rosua i Ariadna López.

Formació: Agustí Gómez, Rosa María Rodríguez, María Dolores Arcos, Georgina de Luz.

Investigació i recerca: Roger Cardona, Louison Poudelet, Francesc Sabaté, Bruno Castiello, Sara Fernandez, Mohammad Rezayat i Andrea Serrano.

Servicios Tecnològics: José Manuel Jorrín, Cristian Martínez, Brian Ramírez, Marc San Millán, i Marc Amigó.

Divulgació: Marc Bassó, Lorena Islas, Jared Bueno, Marianna Carenni, Marta Esplugues, Enrique Montañes, Maria Munárch, Martina Oriol, Ona Orozco, Mercedes Rodríguez, Marta Royo i Maite Zamora.

Transferència i valorizació: Juliana Breda, Lua Po, Monica Fortich, i Andrea Gusano.

Incorporació de la perspectiva de gènere.

CIM UPC entén que la necessitat de prestar especial atenció i una dedicació acurada en totes les activitats desenvolupades en CIM UPC en la integració de la perspectiva de gènere tot i que pot tenir una certa dificultat, atès que, les enginyeries tècniques i mecàniques són carreres cursades majoritàriament per homes.

A data 31/12/2024 el 60% de la plantilla estava format per dones.

CIM UPC vetlla perquè els continguts de la docència i la recerca no siguin sexistes i perquè no s'ometi la dimensió de gènere. Així mateix, vetlla per la igualtat d'oportunitats professionals i en l'equanimitat salarial entre homes i dones.

6. Bases de Presentació dels Comptes Anuals

a. Imatge fidel

En compliment de la legislació vigent, s'han formulat els presents Comptes Anuals, que han estat obtinguts dels registres comptables de l'entitat i es presenten d'acord amb el Pla de Comptabilitat de les fundacions i les associacions subjectes a la legislació de la Generalitat de Catalunya, aprovat per Decret 259/2008, de 23 de desembre pel qual s'aprova el Pla General de Comptabilitat de les fundacions i associacions i les disposicions legals en matèria comptable obligatòries, de manera que mostren la imatge fidel del patrimoni, de la situació financera i dels resultats de l'entitat durant el corresponent exercici.

Els comptes anuals de CIM UPC de l'exercici 2024 formulats per l'Òrgan de govern de l'entitat es sotmetran a aprovació del Patronat, estimant que seràn aprovats sense modificacions.

b. Principis comptables no obligatoris aplicats

No s'han aplicat principis comptables no obligatoris. Addicionalment, es presenten aquests Comptes Anuals considerant la totalitat dels principis i normes comptables d'aplicació obligatòria que tenen un efecte significatiu en aquests comptes anuals. No hi ha cap principi comptable que, essent obligatori, s'hagi deixat d'aplicar.

c. Comparació de la informació

Els comptes anuals representen a efectes comparatius, cadascuna de les partides del balanç, el compte del resultat econòmic patrimonial, l'estat de canvis en el patrimoni net i la memòria, a més de les xifres de l'exercici 2024, els corresponents a l'exercici anterior, que formaven part dels comptes anuals de l'exercici 2023. Les partides d'ambdós exercicis són comparables i homogènies.

d. Aspectes crítics de la valoració i estimació d' incertesa

L'entitat ha formulat els seus estats financers sota el principi d'entitat en funcionament, sense l'existència de cap risc important que pugui suposar canvis significatius en el valor dels seus actius o passius en l'exercici següent.

Atesa la consecució de resultats negatius en exercicis anteriors, el suport financer per part de la UPC és i ha estat necessari per a la continuïtat de la fundació, i es considera que durant el següent exercici es mantindrà el suport de la UPC per desenvolupar l'activitat habitual.

Com a resultat d'aquest suports, al desembre de 2024, es va signar "l'acord de reconeixement de deute i compromís d'amortització" entre UPC i Centre CIM, acord que preveu liquidar el deute en 10 anys.

La direcció de Centre CIM té previst presentar un pla estratègic davant el consell empresarial, per tal que sigui ratificat posteriorment pel patronat. El consell empresarial, segons la darrera modificació estatutària de 2024, té la missió de definir les línies de recerca amb interès empresarial, definir els criteris de selecció dels projectes de recerca, facilitar la relació de la Fundació amb l'entorn empresarial i aprovar el pla estratègic de CIM UPC, document que conté les decisions estratègiques en un horitzó de 3 a 5 anys. Aquest consell empresarial mai havia estat activat. Aquest pla estratègic vindrà acompanyat d'un nou pla de viabilitat 2026-2030 que es presentarà al patronat, per tal de definir el futur i la viabilitat de l'activitat tenint en compte el gir ja planificat de posar al centre de les activitats de la Fundació les activitats de RDI.

Cal esmentar que la previsió actual de tancament per l'any 2025, seria amb un petit benefici de 20.000€ que caldrà seguir mes a mes com evoluciona finalment.

e. Agrupació de partides

Determinades partides del Balanç i del Compte de Pèrdues i Guanys es presenten de forma agrupada per facilitar-ne la comprensió, però en la mesura que sigui significativa, s'ha inclòs la informació desagregada en les corresponents notes de la memòria.

f. Elements inclosos en diverses partides

No hi ha elements patrimonials de naturalesa similar inclosos en diferents partides dins del Balanç de Situació.

g. Canvis de criteris comptables

No s'han realitzat.

h. Correcció d'errors

No s'han detectat errors.

7. Aplicació de resultats

La distribució dels resultats obtinguts en els exercicis 2023 i 2024, és la següent:

Exercici 2023:

Bases del repartiment	import
Excedent de l'exercici	-308.267,02
Total base del repartiment = total aplicació	-308.267,02
Aplicat a	import
Excedents negatius d'exercicis anteriors	-308.267,02
Total base del repartiment = total aplicació	-308.267,02

Exercici 2024:

Bases del repartiment	import
Excedent de l'exercici	236.414,53
Total base del repartiment = total aplicació	236.414,53
Aplicat a	import
Excedents negatius d'exercicis anteriors 2009	104.552,02
Excedents negatius d'exercicis anteriors 2011	124.353,24
Excedents negatius d'exercicis anteriors 2012	7.509,27
Total base del repartiment = total aplicació	236.414,53

8. Normes de registre i valoració

Les principals normes de valoració usades per l'entitat en l'elaboració dels seus Comptes Anuals per a l'exercici 2024, d'acord amb les establertes en el Pla de Comptabilitat, han estat les següents:

8.1 Immobilitzat intangible

L'immobilitzat intangible es valora inicialment a preu d'adquisició o de producció i, posteriorment, minorat per la corresponent amortització acumulada i per les pèrdues per deteriorament que, si s'escau, hagin pogut experimentar.

Recerca i Desenvolupament

Les despeses en recerca i desenvolupament estan valorades a cost d'adquisició o cost de producció. Aquelles sobre les quals es tenen motius fonamentals de l'èxit tècnic i de rendibilitat econòmica i comercial futura, s'activen i s'amortitzen en un termini màxim de 5 anys, a partir de l'any següent de la seva finalització.

Propietat Industrial

Les patents i marques es valoren inicialment a preu d'adquisició i s'amortitzen linealment entre 4 i 10 anys, segons la vida útil estimada de cada element.

Aplicacions Informàtiques

Es valoren a preu de cost o producció incorreguda. S'amortitzen linealment en funció de la seva vida útil, estimada entre 3 i 5 anys.

8.2 Immobilitzat material

Els elements integrats de l'immobilitzat material s'han valorat a preu d'adquisició, net de la corresponent amortització acumulada i les pèrdues per deteriorament experimentades.

Els costos d'ampliació, modernització o millora que augmentin la vida útil de l'objecte, la seva productivitat o la seva capacitat econòmica, es comptabilitzen per major import de l'immobilitzat material, amb la retirada comptable dels elements substituïts o renovats.

Les despeses periòdiques de manteniment, conservació i reparació, s'imputen a resultats seguint el principi de la meritació, com a cost de l'exercici en què s'incorre.

L'amortització es calcula aplicant el mètode lineal sobre el total cost d'adquisició dels actius menys el seu valor residual.

Les dotacions anuals en concepte d'amortització dels actius materials es realitzen com a contrapartida en el compte de pèrdues i guanys, i bàsicament, equivalen als percentatges d'amortització determinats en funció dels anys de vida útil estimada, com a mitjana dels diferents elements i d'acord amb el detall següent:

- Desenvolupament 16%
- Aplicacions informàtiques 20%
- Instal·lacions 10%
- Maquinària 11%
- Utillatge 20%
- Mobiliari 10%
- Equips informàtics 20%
- Un altre immobilitzat material 15%

8.3 Instruments financers

8.3.1 Actius financers

Préstecs i partides a cobrar

En aquesta categoria es classifiquen els crèdits per operacions comercials (aquells actius financers que s'originen en la venda de béns i la prestació de serveis per operacions de trànsit de la fundació) i els crèdits per operacions no comercials.

Es valoren a "cost amortitzat" reconeixent en el compte de pèrdues i guanys els interessos meritats en funció del tipus d'interès efectiu. Les corresponents pèrdues per deteriorament es doten en funció del risc que presentin les possibles insolvències respecte al seu cobrament.

No obstant això, els crèdits per operacions comercials amb venciment no superior a un any, que es valorin inicialment pel seu valor nominal, continuessin valorant-se per aquest import, excepte si s'haguessin deteriorat.

8.3.2 Passius financers

Deutes i partides a pagar

- a) Deutes per operacions comercials: Són aquells passius financers que s'originen en la compra de béns i serveis per operacions de trànsit de la fundació.

- b) Deutes per operacions no comercials: Són aquells passius financers que, no sent instruments derivats, no tenen origen comercial.

Els passius financers inclosos en aquesta categoria es valoren inicialment pel seu valor raonable, que, llevat d'evidència contrària, serà el seu preu de transacció, que equivaldrà al valor raonable de la contraprestació rebuda ajustada pels costos de transacció que els siguin directament atribuïbles.

No obstant això, els deutes per operacions comercials amb venciment no superior a un any i que no tinguin un tipus d'interès contractual, així com els desemborsaments exigits per tercers sobre participacions, l'import dels quals s'espera pagar a curt termini, es podran valorar pel seu valor nominal, quan l'efecte de no actualitzar els fluxos d'efectiu no sigui significatiu.

És important anotar en els dèbits per operacions comercials amb venciment no superior a un any que, d'acord amb el que disposa l'apartat anterior, es valorin inicialment pel seu valor nominal, continuaran valorant-se per aquest import.

En el cas de deutes no comercials figuraran en el balanç pel seu valor de reemborsament. La diferència entre aquest valor i la quantitat rebuda figurarà separadament en l'actiu del balanç; aquesta diferència cal imputar-la anualment a resultats en les quantitats que correspongui d'acord amb un criteri financer.

Els deutes pendents a 31 de desembre s'han classificat a curt i llarg termini segons indica el Pla de Comptabilitat de Fundacions catalanes; curt termini, amb venciment inferior a un any i llarg termini amb venciment superior a un any.

8.4 Existències

Les existències de matèria primera es valoren a preu d'adquisició i les existències de treballs en curs es valoren a cost de producció.

8.5 Impost sobre el Valor Afegit (IVA) i altres impostos indirectes

L'IVA suportat no deduïble forma part del preu d'adquisició dels actius, compra de béns corrents i serveis que siguin objecte de les operacions gravades per l'impost, i és objecte de registre en una rúbrica específica.

No han d'alterar les valoracions inicials les rectificacions en l'import d'IVA suportat no deduïble, com a conseqüència de la regularització derivada de la prorrata definitiva.

La prorrata genèrica del 2024 va ser del 68%.

Les regles sobre IVA suportat no deduïble són aplicables a qualsevol altre impost indirecte suportat en l'adquisició d'actius, béns corrents o serveis que no sigui recuperable directament de la Hisenda Pública.

L'IVA repercutit no forma part de l'ingrés derivat de les operacions gravades per aquest impost o de l'import net obtingut en l'alienació o disposició per una altre via en el cas de baixa en comptes d'actius no corrents, i és objecte de registre en una rúbrica específica.

8.6 Impost sobre beneficis

La despesa per impost de societats es calcula en funció del resultat econòmic derivat de les rendes no exemptes segons el que disposa la Llei 49/2002, de règim fiscal d'entitats sense fins lucratiu, abans d'impostos, augmentat o disminuït, segons correspongui, per les diferències permanents amb el resultat fiscal, entenent aquest com la base imposable de l'esmentat impost, i minorat, si s'escau, per les bonificacions i deduccions en la quota, excloses les retencions i pagaments a compte.

8.7 Ingressos i despeses

La comptabilització dels ingressos i les despeses s'ha realitzat d'acord amb el principi general de la meritació, amb independència del moment que s'efectuïn els cobraments i els pagaments.

No obstant això, seguint el principi de prudència, l'entitat únicament comptabilitza els beneficis realitzats a la data de tancament de l'exercici; els riscos i les pèrdues previsibles, encara que siguin eventuals, es comptabilitzen quan es coneixen.

8.8 Provisions

Es tracta de passius que cobreixen obligacions presents a la data del balanç sorgides com a conseqüència de successos passats, dels quals poden derivar-se perjudicis patrimonials de probable meritació per la fundació, l'import i el moment de cancel·lació dels quals són indeterminats. Aquests saldos es registren pel valor actual de l'import

més probable que s'estima que la fundació hauria de desemborsar per cancel·lar l'obligació.

Els Comptes Anuals de l'entitat contenen totes les provisions significatives que s'estima que sigui probable d'haver d'atendre l'obligació.

Els passius contingents no es reconeixen en els Comptes Anuals, sinó que se n'informa conforme ho requereix la normativa comptable.

8.9 Elements patrimonials de naturalesa mediambiental

Les despeses relacionades amb la minimització de l'impacte mediambiental, així com la protecció i millora del medi ambient, es registren, si aplica, conforme a la seva naturalesa en el Compte de Pèrdues i Guanys de l'exercici que es produeixen.

No s'ha registrat cap provisió de caràcter mediambiental, atès que no existeixen contingències relacionades amb aquestes.

8.10 Registre i valoració de les despeses de personal

La fundació no té compromisos per pensions amb els seus treballadors.

8.11 Subvencions, donacions i llegats

Les subvencions, donacions i llegats no reintegrables, es comptabilitzen inicialment com a ingressos directament imputables al patrimoni net i es reconeixen en el compte de resultats com a ingressos en el mateix exercici en què es meriten les despeses que s'estiguin finançant. En el cas que es concedeixin per la compra d'actius o existències, s'imputen com a ingressos de l'exercici en proporció a la dotació a l'amortització efectuada en el període, correcció valorativa per deteriorament o baixa en el balanç.

Les subvencions, donacions i llegats de caràcter monetari es valoren pel seu valor raonable de l'import concedit, i les de caràcter no monetari es valoren pel valor raonable del bé rebut.

Les subvencions reintegrables es registren com un passiu fins que s'executin les actuacions finançades. En aquest moment es registra un ingrés en el Compte de Pèrdues i Guanys.

8.12 Transaccions entre parts vinculades

A efectes de presentació dels Comptes Anuals, s'entendrà que una altra entitat forma part del grup quan ambdues estiguin vinculades per una relació de control, directe o indirecte, anàloga a la prevista a l'article 42 del Codi de Comerç per als grups de societats o quan les entitats estiguin controlades per qualsevol mitjà o per una o diverses persones físiques o jurídiques que actuïn conjuntament o estiguin sota direcció única per acords o clàusules estatutàries. Es presumirà que una entitat és associada quan, sense ser una entitat del grup, en el sentit assenyalat anteriorment alguna o algunes de les entitats que el formen, inclosa l'entitat o persona física dominant sobre tal, influència significativa. S'entendrà que existeix influència significativa quan es posseeixi com a mínim el 20% dels drets de vot de l'altra entitat.

Les operacions entre entitats del mateix grup, es comptabilitzaran d'acord amb les normes generals. En conseqüència, els elements objecte de la transacció es comptabilitzaran en el moment inicial pel seu valor raonable. Si escau, si el preu acordat en una operació diferís del seu valor raonable, la diferència haurà de registrar-se atenent la realitat econòmica de l'operació. La valoració posterior es realitzarà d'acord amb el previst a les corresponents normatives.

8.13 Classificació de saldos entre corrents i no corrents

En el Balanç de Situació adjunt, els saldos es classifiquen en corrents i no corrents. Els corrents agrupen aquells saldos que la fundació espera vendre, consumir, desemborsar o realitzar en el transcurs del cicle normal d'exploació. Aquells altres que no corresponguin amb aquesta classificació es consideren no corrents.

9. Immobilitzat intangible

La seva evolució durant l'exercici 2023 va ser la següent:

Inmobilitzat intangible	saldo a 31/12/2022	addicions	baixes i traspessos	saldo a 31/12/2023
cost:				
Desenvolupament	141.822,23	0,00	0,00	141.822,23
Propietat industrial	8.189,01	2.920,50	-8.189,01	2.920,50
Aplicacions informàtiques	37.755,39	0,00	-12.197,50	25.557,89
TOTAL	187.766,63	2.920,50	-20.386,51	170.300,62

amortització acumulada				
Desenvolupament	-90.104,26	-15.845,73	8.189,01	-97.760,98
Propietat industrial	0,00			0,00
Aplicacions informàtiques	-16.761,04	-3.786,40	8.402,50	-12.144,94
TOTAL	-106.865,30	-19.632,13	16.591,51	-109.905,92
Valor net comptable	80.901,33			60.394,70

La seva evolució durant l'exercici 2024 va ser la següent:

Inmobilitzat intangible	saldo inicial 2024	Entrades	baixes i traspessos	saldo a 31/12/2024
Desenvolupament	141.822,23	0,00	-141.822,23	0,00
Propietat industrial	2.920,50	0,00	0,00	2.920,50
Aplicacions informàtiques	25.557,89	0,00	0,00	25.557,89
TOTAL	170.300,62	0,00	-141.822,23	28.478,39
Amortització acumulada				
Desenvolupament	-97.760,98	-9.454,88	107.215,86	0,00
Propietat industrial	0,00	-292,05	0,00	-292,05
Aplicacions informàtiques	-12.144,94	-4.750,32	0,00	-16.895,26
TOTAL	-109.905,92	-14.497,25	107.215,86	-17.187,31
Valor net comptable	60.394,70			11.291,08

10. Inmobilitzat Material

10.1 Inmobilitzat Material

La seva evolució durant l'exercici 2023 va ser la següent:

Inmobilitzat Material	Saldo inicial 2023	Entrades	Baixes i traspessos	Saldo a 31/12/2023
Instal·lacions	246.832,95	2.211,41	-27.008,26	222.036,10
Maquinària	351.229,75	67.112,13	-170.955,28	247.386,60
Utillatge	13.452,52		-7.871,74	5.580,78
Mobiliari	52.093,74	1.003,47	-5.639,67	47.457,54
Equips informàtics	18.606,52	2.755,96	-17.474,23	3.888,25
Altres immobilitzat material	108.381,39		-77.984,18	30.397,21
TOTAL	790.596,87	73.082,97	-306.933,36	556.746,48
Amortització acumulada				
Instal·lacions	-167.558,79	-23.806,81	56.530,49	-134.835,11
Maquinària	-257.342,94	-24.684,07	144.888,38	-137.138,63
Utillatge	-6.102,14	-1.692,80	2.650,25	-5.144,69
Mobiliari	-33.545,76	-4.718,13	7.774,64	-30.489,25
Equips informàtics	-8.078,59	-1.216,82	8.192,09	-1.103,32
Altres immobilitzat material	-21.792,55	-3.326,80	10.618,25	-14.501,10
TOTAL	-494.420,77	-59.445,43	230.654,10	-323.212,10
Valor net comptable	296.176,10			233.534,38

La seva evolució durant l' exercici 2024 és la següent:

Inmobilitzat Material	Saldo inicial 2024	Entrades	Baixes i traspessos	Saldo a 31/12/2024
Instal·lacions	222.036,10	4.460,08	-128.385,69	98.110,49
Maquinària	247.386,60	1.405,00	-45.266,74	203.524,86
Utilitatge	5.580,78	0,00	-4.985,34	595,44
Mobiliari	47.457,54	736,22	-28.041,23	20.152,53
Equips informàtics	3.888,25	12.144,77	-2.485,17	13.547,85
Altres immobilitzats material	30.397,21	1.754,82	-840,5	31.311,53
TOTAL	556.746,48	20.500,89	-210.004,67	367.242,70
Amortització acumulada				
Instal·lacions	-134.835,11	-19.505,10	92.796,05	-61.544,16
Maquinària	-137.138,63	-21.024,28	37.108,47	-121.054,44
Utilitatge	-5.144,69	-427,06	4.985,34	-586,41
Mobiliari	-30.489,25	-4.417,47	21.486,39	-13.420,33
Equips informàtics	-1.103,32	-727,46	411,00	-1.419,78
Altres immobilitzats material	-14.501,10	-2.988,12	840,50	-16.648,72
TOTAL	-323.212,10	-49.089,49	157.627,75	-214.673,84
Valor net comptable	233.534,38			152.568,86

CIM UPC ha donat de baixa tots aquells elements que al final de l'exercici estaven 100% amortitzats o ja no estaven a disposició per a realitzar l'activitat, d'acord amb el següent detall:

Desenvolupament Propi	DLP Printer Lux-v2	-70.150,75
Desenvolupament Propi	BCN3D Ignis 2016	-39.947,46
Desenvolupament Propi	BCN3D Sigma 2016	-31.724,02
Instal·lacions	Altell Planta Pilot	-41.683,30
Instal·lacions	Aire Acondicionat Sistemes 2014	-2.281,74
Instal·lacions	Aire Acondicionat SLA	-2.085,99
Instal·lacions	Bomba SOGEVAC SV 25 B- màquina 5-01	-2.238,19
Instal·lacions	Aire Comprimit Acabats Protos	-515,57
Instal·lacions	Extractor fum PA-1000	-3.826,51
Instal·lacions	porta accés altell	-2.582,17
Instal·lacions	Estractor Vapors Motlles Silicona	-7.697,40
Instal·lacions	Instal·lacions RDIT 1ª Fase	-14.857,00
Instal·lacions	Instal·lacions RDIT 2ª Fase	-28.935,86

Instal·lacions	Aire Acondicionat Altell	-8.688,88
Instal·lacions	Tancament Mampares Altell	-11.092,33
Instal·lacions	Divisió Altell Planta Pilot	-1.206,21
Maquinària	Sigma i SigmaX MKT	-6.890,73
Maquinària	Sigma i SigmaX Enginyeria	-4.043,99
Maquinària	Sigma R-19 -Talent	-2.049,00
Maquinària	BCN3D DLP-BIMSA Planta Pilot	-4.442,00
Maquinària	BCN3D-R Promoció	-310,52
Maquinària	BCN3D Sigma Formació	-911,50
Maquinària	BCN3D Sigma RDI	-911,50
Maquinària	3 BCN3D Sigma Ateneu RDIT	-2.734,50
Maquinària	BCN3D Sigma Product Manager	-911,50
Maquinària	Flejadora FP DIGIT SMART	-1.580,00
Maquinària	BCN3D Sigma Ateneu RDIT	-911,50
Maquinària	BCN3D Sigma Promoció	-911,50
Maquinària	BCN3D Sigma Producció	-911,50
Maquinària	BCN3D Lux Rapid Prototyping	-2.932,00
Maquinària	3 BCN3D SIGMA R16 - MKT	-2.734,50
Maquinària	3 BCN3D Sigma I+D	-2.734,50
Maquinària	4 BCN3D Sigma Producció	-3.646,00
Maquinària	Sistema Rapid Prototyping Digital Wututu	-5.700,00
Utilitatge	4 Ender 3 pro	-1.068,00
Utilitatge	Roland GS-24	-1.290,00
Utilitatge	Material per tintat de peces - Prototips	-328,74
Utilitatge	Scan&cut SDX1200	-636,94
Utilitatge	Dinamometre i Durometre 1	-721,30
Utilitatge	Dinamometre i Durometre 2	-328,74
Utilitatge	Impresora 3D Ender + 3D UV (Resina)	-611,62
Mobiliari	Mueble documentos BCN3D	-194,31
Mobiliari	Mueble Documentos 1800*800*400 BCN3D procés	-172,72
Mobiliari	14 Cadires Niceday Tela	-373,70
Mobiliari	Armari Projectes RDI	-265,00
Mobiliari	Mobiliari Sales 334-338	-3.471,66
Mobiliari	Mobiliari RDIT 1ª Fase	-5.318,82
Mobiliari	20 cadires EIGE RDIT	-1.893,09
Mobiliari	Mobiliari RDIT 2ª Fase	-5.453,84
Mobiliari	Mobiliari Promoció RDIT	-273,39
Mobiliari	5 Cadires Eige RDIT	-427,70
Mobiliari	2 Cadires Eige RDIT	-171,08
Mobiliari	Mobiliari Aula 215 RDIT	-908,81

Mobiliari	16 cadires Aula 215 RDIT	-389,62
Mobiliari	5 Cadires Eige producció RDIT	-427,70
Mobiliari	Mobiliari Sistemes RDIT	-244,55
Mobiliari	Taula Elevadora Manual Mobil MS	-489,00
Mobiliari	Mobiliari master DEFAM	-3.029,27
Mobiliari	Mobiliari D&D	-308,68
Mobiliari	sala acabats Prototips	-255,74
Mobiliari	Mobiliari Ampliació Espais 2014	-1.733,09
Mobiliari	Taula treball Acer Inox AISI	-799,00
Mobiliari	Mobiliari R&I	-289,73
Mobiliari	Mobiliari Aula 4	-1.150,73
Equips Informàtics	3 Monitores HP VH22-Promoció	-411,00
Altre immobilitzat material	Refrigerador Split portatil R410A	-340,50
Altre immobilitzat material	Projector Acer H6510BD Promoció	-500,00
	TOTAL	-349.058,19

D'altre banda s'ha fet una reclassificació dels actius segons la categoria de l'actiu, i el compte al que s'estava aplicant l'amortització acumulada, donat que hi havia diferències en l'aplicació entre els dos conceptes, el resultat de la reclassificació és el següent:

Equips informàtics	Reclassificació Actius	-1.266,45
Instal·lacions	Reclassificació Actius	1.064,38

10.2 Existències

Les existències de matèries primeres es valoren a preu d'adquisició i les existències de treballs en curs es valoren a cost de producció. La direcció no ha estimat registrar deterioraments d'existències durant l'exercici.

11. Arrendaments operatius

El detall dels elements arrendats a 31 de desembre de l'exercici 2023 va ser el següent:

ELEMENT	TIPO	QUOTAS MES	Data venciment	A 1 Any	A 5 Anys	TOTAL
14 Monitors aula Automàtica	RENTING	64,52	1/4/2024	258,08	0	258,08
Fotocopiadora Ricoh - RICOH MP 9003	RENTING	237,02	14/4/2024	948,08	0,00	948,08
50 workstations + 60 monitores	RENTING	2.043,73	27/9/2024	18.393,57	0,00	18.393,57
Servidor masters Fsbate (amb llicència vmware vsphere 6 essential + subscripció)	RENTING	153,74	14/10/2024	1.537,40	0,00	1.537,40
Màquina Ricoh Planta Pilot	RENTING	2.222,29	28/2/2025	26.667,48	4.444,58	31.112,06
3 Portàtils (PORTATIL DELL PRECISION 3551 CORE I7-10850H 16GB 512GB W10)	RENTING	133,29	1/10/2024	1.332,90		1.332,90
4 Impresoras (3 b/n + 1 color)	RENTING	79,86	20/7/2025	958,32	559,02	1.517,34
			TOTAL	50.095,83	5.003,60	55.099,43

El detall dels elements arrendats a 31 de desembre de l'exercici 2024 és el següent:

ELEMENT	TIPO	QUOTAS MES	Data venciment	A 1 Any	A 5 Anys	TOTAL
Màquina Ricoh Planta Pilot	RENTING	1.836,60 €	30/6/2025	22.039,20	11.019,60	33.058,80
Impressora / Fotocopiadora HP Recepció	RENTING	58,00 €	11/4/2029	522,00	3.306,00 €	3.828,00
4 Impresoras (3 b/n + 1 color)	RENTING	79,86 €	20/7/2025	958,32	559,02	1.517,34
EPSON EB-L530U PROYECTOR LASER, TECNOLOGIA 3LCD, RESOLUCION	RENTING	83,48 €	2/9/2026	1.001,76	1.753,08	2.754,84
Servidor Dell Abaqus	RENTING	276,22/trim	6/3/2029	828,66	4.695,74	5.524,40
Ona Samylabs	RENTING	1.703,13 €	30/6/1932	10.218,78	143.062,92	153.281,70
			TOTAL	25.349,94	21.333,44	199.965,08

12. Actius financers

La classificació dels actius financers és la següent:

Actius financers a llarg termini

	Crèdits derivats i altres		Instruments de patrimoni	
	31/12/2023	31/12/2024	31/12/2023	31/12/2024
Actius financers a preu de cost	0	0	950	450
Actius financers a cost amortitzat	1.097.136,44	904.721,82		
Total	1.097.136,44	904.721,82	950	450

Els actius financers classificats com a crèdits, derivats i altres corresponen als imports pendents de cobrar de subvencions destinades al finançament de projectes, en base a l'execució prevista dels mateixos.

L'import de 450€ correspon a la participació de CIM UPC a la participació a l'empresa Aridditive, S.L., 450€.

Aquest any 2024, s'han venut les participacions de Barcelona Three Dimensional Printers, S.L. (BCN3D) a l'empresa Additive Manufacturing Trust, S.L. (AMT).

Actius financers a curt termini

	Crèdits derivats i altres	
	31/12/2023	31/12/2024
Bestreta proveïdors	9.099,00	0,00
Usuaris deutors	200.851,72	204.615,00
Deutors entitats del grup	18.432,63	62.776,22
Altres deutors	0	0
Subvencions rebudes	1.090.422,01	881.196,47
Altres actius financers	18.850,49	18.578,49
TOTAL	1.337.655,85	1.167.166,18

Els usuaris deutors corresponen a operacions comercials, prestacions de serveis o formació on s'ha ajornat el cobrament.

Els deutors d'entitats del grup corresponen a operacions comercials, prestacions de serveis o formació on s'ha ajornat el cobrament i que s'han realitzat amb les entitats UPC, Fundació Politècnica de Catalunya, i UPCnet.

Pel que fa a les subvencions rebudes, se'n detalla la composició més endavant en el punt 15 d'aquesta memòria.

L'epígraf Altres actius financers, corresponen a fiances dipositades per CIM UPC. No existeixen altres passius financers segons categoria.

13. Passius financers

La Classificació dels passius financers és la següent:

Passius financers a llarg termini

Passius financers a cost amortitzat	Crèdits, derivats i altres	
	31/12/2023	31/12/2024
Deutes a llarg termini transformables en subvencions	999.663,93	845.068,39
Deutes amb entitats del grup	114.724,45	464.110,06
TOTAL	1.114.388,38	1.309.178,45

Passius financers a curt termini

Passius financers a cost amortitzat	Crèdits, derivats i altres	
	31/12/2023	31/12/2024
Deutes a curt termini transformables en subvencions	1.230.853,98	1.572.583,02
Deutes amb entitats del grup	460.289,59	40.000,00
Deute per impostos Administració Pública	122.139,59	95.691,84
Creditors de les activitats	365.603,05	300.645,36
TOTAL	2.178.886,21	2.008.920,22

L'epígraf Deutes a curt termini i llarg termini transformables en subvencions, corresponen a quantitats pendents d'executar de projectes de recerca i accions formatives finançades per organismes públics, els quals, no han finalitzat el seu període d'execució. Es reconeix com a deute transformable en subvenció a mesura que es vagi executant l'activitat subvencionada durant el següent exercici.

A la partida de "deute amb l'AEAT" es recullen els saldos de les liquidacions de l'IVA, de l'IRPF del 4rt. trimestre i la Seguretat Social del mes de desembre, pendents de d'abonar a 31/12/24.

L'epígraf "Deutes amb entitats del grup" dels Passius financers a llarg i curt termini, està format per aquells préstecs de finançament sol·licitats a la UPC per problemes de tresoreria, aquests préstecs generen interessos trimestrals al tipus d'interès en vigor legalment, i es desglossen en:

31/12/2024	154.110,06€	UPC (Legal)
31/12/2024	281.176,77€	UPC(Legal)
31/12/2024	99.823,23€	UPC (Legal)

-Crèdit concedit a CIM UPC, quan era ICT per a l'equipament d'espais, per valor de 180.303,63€, dels quals resten pendents de pagament 154.110,06€

-Un "Acord de Finançament entre la Universitat Politècnica de Catalunya i la Fundació Centre CIM" signat a 21 de desembre de 2018, per un import total de 450.500€, amb l'objectiu de pal·liar l'efecte produït, entre d'altres, pel retard de cobrament per part del CIM UPC de les subvencions associades a les accions formatives en el marc de formació "FOAP" promogut i subvencionat pel Servei d'Ocupació de Catalunya (SOC), del qual queda pendent de retornar 281.176,77€.

-En data 17 de desembre de 2019 i 30 de juny de 2021 la UPC i el CIM UPC van subscriure les corresponents addendes a aquest acord per un import màxim de fins a 421.000€ reconeixent en aquest últim el dret de la UPC a constituir una peça sobre les participacions en el capital social de la mercantil Barcelona Three Dimensional Printers,

S.L. que el CIM UPC ostenti en cada moment, d'aquest acord hi ha pendent de retornar la quantitat de 99.823,23€.

Pel que fa a aquest darrer préstec, s'han traslladat 40.000€ a deutes a C/T.

14. Fons Propis

Fons Dotacionals

A 31 de desembre de 2024 els Fons Dotacionals de CIM UPC ascendeixen a 1.530.648,04 euros. No hi ha desemborsaments pendents no exigits. CIM UPC no disposa de fons especials.

Excedents d'exercicis anteriors

El detall d'aquesta partida de l' exercici 2023 és el següent:

Remanent	24.287,10
Excedent 2009	-104.552,02
Excedent 2011	-124.353,24
Excedent 2012	-102.508,05
Excedent 2013	-45.505,84
Excedent 2015	-119.925,50
Excedent 2016	-172.482,16
Excedent 2017	-39.924,42
Excedent 2019	-151.930,68
Excedent 2021	-362.241,22
Excedent 2022	-42.466,72
Perduas atribuïbles a exercicis anteriors	-352.102,30
Total Excedents	-1.593.705,05

El detall d'aquesta partida de l'exercici 2024 va ser el següent:

Remanent	24.287,10
Excedent 2009	-104.552,02
Excedent 2011	-124.353,24
Excedent 2012	-102.508,05
Excedent 2013	-45.505,84
Excedent 2015	-119.925,50
Excedent 2016	-172.482,16
Excedent 2017	-39.924,42
Excedent 2019	-151.930,68
Excedent 2021	-362.241,22

Excedent 2022	-42.466,72
Excedent 2023	-308.267,02
Perduas atribuïbles a exercicis anteriors	-352.102,30
Total Excedents	-1.901.972,07

15. Subvencions

El detall i moviments de les subvencions reintegrables que es registren en el passiu fins que es realitzen les activitats subvencionades dels exercicis 2023_[JC1] i 2024 i han estat els següents:

Exercici 2023

SUBVENCIÓ	ORGANISME	AGRUPACIÓ RDI	DATA ATORGAME	FI PROJECTE	IMPORT	TRASPAS (724)	PENDENT COBR c/t (470)	PENDENT COBR II/t (252)	SALDO 5220	SALDO 1720	APLICACIÓ
Contractes Laborals Loly Arcos	SOC - GENCAT	autonòmic	17/11/2023	31/12/2023	7.752,06	7.752,06					contractació personal
FOAP	SOC - GENCAT	autonòmic						41.593,21			formació subvencionada
FOAP 2021	SOC - GENCAT	autonòmic	13/12/2021	31/12/2022	138.061,50		0,00	30.606,79			formació subvencionada
FOAP 2022	SOC - GENCAT	autonòmic	25/11/2022	31/12/2023	138.402,00	117.140,48	0,00	34.755,08	0,00		formació subvencionada
FOAP 2023	SOC - GENCAT	autonòmic	19/12/2023	31/12/2024	146.404,50	6.167,12	117.123,30	29.281,20	140.237,38		formació subvencionada
ADA 2022	SOC - GENCAT	autonòmic	23/11/2022	30/04/2023	31.200,00	23.062,00	0,00	4.342,00			formació subvencionada
ADA 2023	SOC - GENCAT	autonòmic	01/12/2023	30/05/2024	23.400,00		14.040,00	9.360,00	23.400,00		
F. ESTATAL	SEPE	estatal	31/10/2019	30/09/2020	49.760,00	0,00	0,00	20.281,16			formació subvencionada
Industrial Tech 2022	SOC - GENCAT	autonòmic	12/06/2022	30/11/2022	23.184,00		2.649,60				formació subvencionada
Industrial Tech 2023	SOC - GENCAT	autonòmic	12/06/2023	30/11/2023	22.100,00			22.100,00			formació subvencionada
Consorci PT202200066	CONSORCI F.C.	autonòmic	16/12/2022	31/12/2023	40.368,00	40.012,68	15.794,88				formació subvencionada
Consorci PS20220009	CONSORCI F.C.	autonòmic	16/12/2022	31/12/2023	51.051,00	51.051,00	20.420,40				formació subvencionada
Consorci PQ20220042	CONSORCI F.C.	autonòmic	15/12/2022	31/12/2023	79.782,00	70.225,34	0,00	22.356,14			formació subvencionada
Consorci PS - 2023	CONSORCI F.C.	autonòmic		31/12/2024	60.438,72	3.021,90	0,00	12.087,74	57.419,82		formació subvencionada
QUIROFAM	GENCAT	autonòmic	21/03/2018	28/02/2021	205.050,76		68.363,92				projecte de recerca
TRANSPORT	GENCAT	autonòmic	21/03/2018	31/01/2021	115.162,15		38.394,81				projecte de recerca
BASE 3D	GENCAT	autonòmic	29/11/2019	31/01/2022	179.973,37	4.600,01	0,00	89.986,69	1.000,01		projecte de recerca
LOOMING FACTORY//4.0	GENCAT	autonòmic	29/11/2019	31/01/2022	115.620,98	0,00	0,00	57.810,48			projecte de recerca
P2010020 - Cluster MAV - SILICONAS	GENCAT	autonòmic	09/11/2021	31/12/2022	18.882,66	0,00	0,00	18.882,66			projecte de recerca
P2111057 - DWYN	Ministerio	estatal	28/12/2022	30/06/2024	384.768,00	109.163,95	0,00	0,00	167.802,00	95.902,05	projecte de recerca
P2206041 - GOLIATH	Ministerio	estatal	28/12/2022	30/06/2025	209.760,00	84.000,00	0,00		79.600,00	45.660,00	projecte de recerca
P2104018 - AEI - LE- 3PrintPlates	Ministerio	estatal	09/11/2021	30/06/2024	241.433,00	91.661,90	0,00		23.895,90	15.909,20	projecte de recerca
P2105024 - AEI - LE- Sensocret3D	Ministerio	estatal	09/11/2021	30/06/2024	167.831,30	71.000,00			27.206,30	0,00	projecte de recerca
P2110052 - FireBone	Ministerio	estatal	28/12/2022	30/06/2025	123.500,06	46.500,00	0,00		53.000,00	11.375,06	projecte de recerca
AF CIUTAT MERIDIANA	AJ. BARCELONA	autonòmic	23/07/2018	31/12/2023	368.438,61	184.219,31	0,00				Ateneu de fabricació
P2208052 - Rehab-Lab	GENCAT	autonòmic	01/09/2023	30/06/2025	272.732,00	137.980,85	0,00	161.451,24	94.567,44	40.183,71	projecte de recerca
P2211066 - Optimam (Retos)	Ministerio	estatal	19/09/2023	31/12/2026	196.808,00	11.000,00	139.733,68	57.074,32		185.808,00	projecte de recerca
P2302014 - SPAR3D (Retos)	Ministerio	estatal	12/12/2023	31/12/2026	345.919,00	27.217,72	295.276,45	50.642,55	112.306,33	206.394,95	projecte de recerca
P2302008 - Retos FILAMIN23	Ministerio	estatal	15/09/2023	31/12/2026	206.021,00	13.722,81	175.859,52	30.161,48	71.396,48	120.901,71	projecte de recerca
Llabor - Resina EPOXI DIW	AGAUR	autonòmic	20/12/2023	31/07/2024	20.000,00		0,00				projecte de recerca
Llabor - Additive Friction Stir Deposit	AGAUR	autonòmic	20/12/2023	31/07/2024	20.000,00		0,00				projecte de recerca
XARFA	AGAUR	autonòmic	14/12/2022	31/12/2025	819.327,50	245.798,25	163.865,50	409.663,75	296.000,00	277.529,25	projecte de transferència
P2204021 - Innovadors - Aridditive	AGAUR	autonòmic	01/09/2022	30/03/2024	84.000,00	56.000,00	16.799,95	0,00	17.689,00		projecte de transferència
P2303030 Innovadors DIW Dynamics	AGAUR	autonòmic	12/06/2023	30/03/2026	84.000,00	18.666,68	0,00	16.799,95	65.333,32		projecte de transferència
REZERO		estatal	01/12/2022	31/12/2023	5.000,00	5.000,00	0,00				projecte de recerca
TOTAL					4.988.380,11	1.417.212,00	1.090.422,01	1.097.136,44	1.230.853,98	999.663,93	

Exercici 2024 [JC2] [JML3]

CIM UPC

Quadre subvencions

SUBVENCIÓ	ORGANISME	AGRUPACIÓ RDI	DATA ATORGAMENT	FI PROJECTE	IMPORT	(705) Tasques entre àrees	TRASPAS (724)	TRASPAS (705)	PENDENT COBR c/t (470)	PENDENT COBR II/t (752)	SALDO 5220	SALDO 1720	Devolució pendent (475)	APLICACIÓ
FOAP 2023	SOC - GENCAT	autonòmic	19/12/2023	31/12/2024	146.404,50		113.169,30	522,00						formació subvencionada
FOAP 2024	SOC - GENCAT	autonòmic	02/12/2024	31/12/2025	277.042,50		6.511,27		222.897,92		210.531,23			formació subvencionada
ADA 2023	SOC - GENCAT	autonòmic	31/10/2023	30/09/2024	23.400,00		15.756,00						3.276,00	formació subvencionada
ADA 2024	SOC - GENCAT	autonòmic	23/11/2022	30/04/2023	15.600,00						15.600,00			formació subvencionada
Consorci PT 2022	SOC - GENCAT	autonòmic	11/12/2022	31/12/2022	40.368,00		122,32							formació subvencionada
Consorci PS - 2023	SOC - GENCAT	autonòmic	14/11/2023	31/12/2023	60.438,72		57.064,50							
Consorci PS - 2024	CONSORCI F.C.	autonòmic	18/11/2024	31/12/2024	80.823,44		2.424,70			16.164,39	78.398,74			formació subvencionada
F. ESTATAL	SEPE	estatal	31/10/2019	30/09/2020	49.760,00									formació subvencionada
BASE 3D	GENCAT	autonòmic	29/11/2019	31/01/2022	179.973,37		1.000,01			89.986,69				projecte de recerca
LOOMING FACTORY V1.0	GENCAT	autonòmic	29/11/2019	31/01/2022	115.620,98					57.810,48				projecte de recerca
P211057 - DWYN	Ministerio	estatal	28/12/2022	30/06/2024	384.768,00		141.176,45	1.626,00			120.902,05			projecte de recerca
P220641 - GOLIATH	Ministerio	estatal	28/12/2022	30/06/2025	209.760,00		51.993,40	4.506,60			69.160,00			projecte de recerca
P2104018 - AEI - LE - 3Print(Plates)	Ministerio	estatal	09/11/2021	30/06/2024	241.433,00		13.995,45	9.900,05			15.909,20			projecte de recerca
P2105024 - AEI - LE - Sensocret3D	Ministerio	estatal	09/11/2021	30/06/2024	167.831,30		20.013,10	2.496,90			4.696,30			projecte de recerca
P2110052 - FireBone	Ministerio	estatal	28/12/2022	30/06/2025	123.500,06		46.581,70	1.818,30			15.975,06			projecte de recerca
AF CIUTAT MERIDIANA	AJ. BARCELONA	autonòmic	23/07/2018	31/12/2024	184.219,30		184.219,30							Ateneu de fabricació
AF SOL	AJ. BARCELONA	autonòmic	03/10/2024	31/12/2024	30.588,75		30.588,78		30.588,78					
P2208052 - Rehab-Lab	GENCAT	autonòmic	01/09/2023	30/06/2025	272.732,00		77.654,81	16.912,63	55.604,40		40.183,71			projecte de recerca
P2211066 - Optimam (Retos)	Ministerio	estatal	19/09/2023	31/12/2026	196.808,00		36.200,00			28.812,69	80.950,00	68.658,00		projecte de recerca
P2302014 - SPAR3D (Retos)	Ministerio	estatal	12/12/2023	31/12/2026	345.919,00		94.463,78	17.842,55		50.642,55	112.306,32	94.088,63		projecte de recerca
P2302008 - Retos FILAMIN23	Ministerio	estatal	15/09/2023	31/12/2026	206.021,00		70.964,08	432,40		30.161,48	65.673,72	55.227,99		projecte de recerca
P2306039 - Nuclis Filamin DENN	UPC						-4.645,81				23.863,92			
Industrial Tech	UPC								27.798,48					
Llabor - Resina EPOXI DIW	ACAUR	autonòmic	20/12/2023	31/07/2024	20.000,00		20.000,00		4.000,00					projecte de recerca
Llabor - Additive Friction Stir Depositor	ACAUR	autonòmic	20/12/2023	31/07/2024	20.000,00		20.000,00		4.000,00					projecte de recerca
XARFA	ACAUR	autonòmic	14/12/2022	31/12/2025	819.327,50		295.500,50	499,50	245.798,25		163.865,50	277.529,25		projecte de transferència
P2204021 - Innovadors - Arid3D	ACAUR	autonòmic	01/09/2022	30/03/2024	84.000,00		17.689,00			16.799,95				projecte de transferència
P2303030 - Innovadors DIW Dynamics	ACAUR	autonòmic	12/06/2023	30/03/2026	84.000,00		47.600,03		16.799,95		17.733,29			projecte de transferència
P2310072 - Innovadors ELASTOM3D	ACAUR	autonòmic	15/12/2024	03/12/2026	84.000,00		32.666,65			16.800,00	51.333,35			projecte de transferència
P2310075 - EIT Raptor	EIT MANUFACT	Europeu	01/06/2024	31/12/2025	80.882,00		32.224,00	1.276,00	26.063,25	54.818,75	47.382,00			projecte de recerca
P2310077 - HE - PERMANET	HORIZON-CL4	Europeu	17/05/2024	30/11/2027	386.250,00		42.000,00		112.012,00	274.238,00	93.900,00	250.350,00		projecte de recerca
P2402014 - Magneco	Ministerio	estatal	13/09/2024	30/09/2027	121.132,50		2.038,00		48.452,80	36.339,60	26.125,00	92.969,00		projecte de recerca
P2401004 - Digitam	Ministerio	estatal	13/09/2024	30/09/2027	106.115,10		5.895,28		42.446,04	31.834,53	35.372,64	64.847,18		projecte de recerca
P2402019 - Caribone	Ministerio	estatal	13/09/2024	30/11/2027	42.875,00		2.381,89		17.149,60	12.862,21	14.291,28	26.200,83		projecte de recerca
P2406054 - Bone Biotech 3D	ACAUR	estatal	29/10/2024	08/07/2025	72.569,20		8.223,35	546,65	23.585,00	23.585,00	38.400,00			projecte de recerca
P2405047 - Llabor - Vibroprint	ACAUR	autonòmic	29/10/2024	01/06/2025	20.000,00		4.000,00		4.000,00		16.000,00			projecte de recerca
P2406055 - SARA	Ministerio	estatal	11/12/2024	31/12/2027	301.092,72		8.000,00				100.365,96	192.726,76		projecte de recerca
TOTAL					5.535.255,94	0,00	1.497.071,85	58.379,58	881.196,47	904.721,82	1.572.583,02	846.068,39		

16. Situació fiscal

Els saldos amb les administracions públiques a 31 de desembre de 2023 eren les següents:

Concepte	Import
H.P. Deudora per subvencions concedides	1.090.422,01
H.P. Deudora per IVA suportat	0
Total saldos deutors	1.090.422,01
H.P. Creditora per retencions	60.170,41
H.P. Creditora per subvencions a reintegrar	29073,15
H.P. Creditora IVA	32.896,03
Seguridad Social Acreedora	36.264,52
Total saldos Creditors	158.404,11

L'entitat mantenia a 31 de desembre de 2024 els següents saldos amb les administracions públiques:

Concepte	Import
H.P. Deudora per subvencions concedides	881.196,47
H.P. Deudora per IVA suportat	-3,3
Total saldos deutors	881.193,17
H.P. Creditora per retencions	55.312,66
H.P. Creditora per subvencions a reintegrar	3.316,32
H.P. Creditora IVA	4.638,02
Seguretat Social Creditora	32.242,84
Total saldos Creditors	95.509,84

17. Periodificacions a curt termini de passiu

El detall a 31 de desembre de 2023 va ser el següent:

concepte	corrent
Serveis de la Planta Pilot	40.381,00
Divulgació	33.968,85
Formació especialitzada	1.252,50
	75.602,35

El detall a 31 de desembre de 2024 va ser el següent:

concepte	corrent
Serveis de la Planta Pilot	0,00
Divulgació	0,00
Formació especialitzada	1.532,50
	1.532,50

18. Ingressos i despeses

Els òrgans de govern de CIM UPC no han incorregut en cap despesa.

1 8.1 Ingressos

El desglossament de l'exercici 2023 i 2024 és el següent:

	2023	2024
Vendes i prestacions de serveis	1.279.996,46	896.977,17
Ingressos de promocions, patrocinadors i col·laboracions	13.629,02	0,00
Subvencions oficials de les activitats	1.429.609,87	1.575.878,52
Altres ingressos	0,00	22.136,44
TOTAL	2.723.235,35	2.494.992,13

Cal comentar que els ingressos de les vendes de serveis s'han reduït en un 30% i en canvi els ingressos provinents de subvencions s'han incrementat en un 10%.

Respecte als ingressos totals, s'ha passat d'una relació del 47% en vendes i 52% en subvencions del 2023, a una relació del 36% en vendes i un 63% en subvencions públiques al 2024.

18.2 Despeses

El desglossament de l'exercici 2023 i 2024 és el següent:

	2023	2024
Consums		
Consums i deteriorament d'existències	207.147,65	206.395,44
Variació d'existències i productes acabats i en curs de fabricació	0	
TOTAL	207.147,65	206.395,44
Treballs realitzats per altres entitats		
Subcontractacions de projectes i serveis	35.089,93	54.432,45
Subcontractacions de professors	83.249,00	43.733,55
TOTAL	118.338,93	98.166,00
TOTAL APROVISIONAMENTS	325.486,58	304.561,44
Despeses de personal	2023	2024
Sous i salaris	1.129.430,44	1.211.322,80
Provisió i Indemnitzacions	62.127,11	5.346,49
Seguretat Social	333.181,03	333.449,09
Altres despeses de personal	14.419,00	37.245,85
TOTAL	1.539.157,58	1.587.364,23

Respecte la despesa d'aprovisionaments total, s'ha reduït al 2024 en un 6%, no tant per reduir els consums, que s'han mantingut pràcticament igual que al 2023, sinó que ve donat per la reducció de subcontractació de professors a formació.



Pel que a la despesa total de personal, en termes generals, s'ha incrementat la despesa en un 3% respecte l'any 2023.

18.3 Informació d' ingressos i despeses disgregada

Presentació dels resultats d' explotació de les diferents àrees abans d' impostos, amortitzacions, despeses extraordinàries i financeres.

2023

	FORMACIÓ		RECERCA		PROJECTES		TRANSFERÈNCIA		PLANTA PILOT		DIVULGACIÓ		CORPORATE		
Ingressos privats	161.900,73	34%	42.687,56	10%	225.275,04	51%	671,51	0,2%	399.247,84	99%	350.043,64	66%	120.983,83	69%	
Ingressos públics	318.432,58	66%	386.837,57	90%	217.100,01	49%	320.464,93	99,8%	2.555,47	1%	184.219,31	34%			
Altres ingressos de les activitats													55.557,46	31%	
TOTAL INGRESSOS	480.333,31	100%	429.525,13	100%	442.375,05	100%	321.136,44	100%	401.803,31	100%	534.262,95	100%	176.541,29	100%	2.785.977,48
Beques i ajuts	-22.513,70	6%	-13.680,73	5%	-7.127,11	2%	0%	0%	-3.400,86	1%	-9.962,07	3%	-22.187,69	6%	
Variació d' existències	0	0%	0	0%	0	0%	0	0%	0	0%	0	0%	0,00	0%	
Aprovisionaments	-2.505,58	1%	-68.736,11	25%	-55.622,29	19%	-9.016,54	2%	-93.225,88	26%	-9.232,06	3%	31.191,27	-8%	
Subcontratacions	-87.751,70	24%	-34.287,27	12%	-32.577,84	11%	-1.685,96	0%	-24.143,61	7%	-18.990,54	6%	-1.894,50	0%	
Sous i salaris	-167.717,00	45%	-79.437,47	29%	-144.724,52	49%	-217.933,59	54%	-138.006,39	39%	-209.262,35	63%	-183.774,00	47%	
Indemnitzacions	0	0%	0	0%	0	0%	0	0%	0	0%	0	0%	0,00	0%	
Seguritat Social	-35.734,62	10%	-23.156,22	8%	-42.836,44	15%	-66.533,35	16%	-44.009,87	12%	-63.982,24	19%	-56.928,29	14%	
Altres despeses de personal	0	0%	0	0%	0	0%	0	0%	0	0%	0	0%	-6.994,02	2%	
Altres despeses de explotació	-53.940,85	15%	-56.859,99	21%	-11.732,99	4%	-111.379,72	27%	-52.595,69	15%	-19.352,10	6%	-153.174,22	39%	
TOTAL DESPESES	-370.163,45	100%	-276.157,79	100%	-294.621,19	100%	-406.549,16	100%	-355.382,30	100%	-330.781,36	100%	-393.761,45	100%	-2.427.416,70
EBITDA	110.169,86	23%	153.367,34	36%	147.753,86	33%	-85.412,72	-27%	46.421,01	14%	203.481,59	38%	-217.220,16		358.560,78

	FORMACIÓ		RECERCA		PROJECTES		TRANSFERÈNCIA		PLANTA PILOT		DIVULGACIÓ		CORPORATE	
Ingressos privats	66.091,84	25,3%	19.399,99	4%	228.905,28	45%	20.098,17	4,9%	257.240,91	72%	186.908,69	46%	66.677,47	90%
Ingressos públics	195.048,09	74,7%	445.019,96	99,2%	275.650,21	54%	393.456,18	95,0%		0%	214.808,09	53%		0%
Altres ingressos de les activitats		0,0%	1.8866,65	3%	4.452,25	1%	435,00		98.490,19	28%	1.759,50	0%	7.687,66	10%
TOTAL INGRESSOS	261.139,93	100%	477.282,60	100%	509.007,74	100%	413.989,35	99,9%	355.731,10	100%	403.476,28	100%	74.365,13	100%
Beques i ajuts	-80,00	0%	-3.413,30	1%					-190,00	0%	-460,00	0%	-14.576,24	3%
Variació de productes y projectes		0%		0%						0%		0%		0%
Aprovisionaments	-1.608,85	1%	-36.286,74	14%	-81.814,64	22%	-952,73	0,3%	-69.696,11	20%	-15.997,52	6%	-20,89	0%
Subcontratacions	-45.333,55	14%	-4.791,26	2%	-17.719,04	5%	-1.465,40	0,5%	-28.856,75	8%		0%		0%
Sous i salaris	-154.712,95	49%	-124.193,36	50%	-162.758,84	44%	-162.644,63	53,3%	-158.547,12	45%	-192.562,53	69%	-255.095,48	52%
Indemnitzacions		0%		0%		0%		0%		0%		0%		0%
Seguritat Social	-48.209,36	15%	-32.527,60	13%	-40.458,16	11%	-50.923,71	16,7%	-52.567,75	15%	-48.642,99	17%	-60.119,52	12%
Altres despeses de personal		0%		0%		0%		0%		0%		0%		0%
Altres despeses de explotació	-63.387,95	20%	-49.607,31	20%	-66.267,12	18%	-89.154,29	29,2%	-44.238,51	12%	-22.267,78	8%	-164.590,76	33%
TOTAL DESPESES	-313.332,66	100%	-250.819,57	100%	-369.017,80	100%	-305.140,76	100,0%	-354.096,24	100%	-279.930,82	100%	-494.402,89	100%
EBITDA	-52.192,73	-20%	226.463,03	47%	139.989,94	28%	108.848,59	26%	1.634,86	1%	123.545,46	31%	-420.037,76	
														2366740,74
														-2.366.740,74
														128.251,39

Consolidació del resultat respecte al pressupost 2024

Presentació dels resultats del 2024 de cada àrea econòmica en relació al pressupost presentat del 2024, també es presenten les dades del corporate i del Centre CIM en conjunt.

Els resultats d'exploració de les diferents àrees son abans d'impostos, amortitzacions, despeses extraordinàries i financeres.

2024	FORMACIÓ		RECERCA		PROJECTES	
	REALITZAT	PRESSUPOST	REALITZAT	PRESSUPOST	REALITZAT	PRESSUPOST
TOTAL INGRESSOS	261.139,93	527.718,00	477.282,60	776.795,00	509.007,00	685.531,00
Aprovisionaments	-46.942,40	-150.185,00	-41.078,00	-259.995,00	-99.533,68	-252.300,00
Despeses de personal	-203.002,31	-214.950,00	-160.134,26	-24.405,00	-203.217,00	-221.000,00
Despeses de explotació	-63.387,95	-48.700,00	-49.607,31	-52.850,00	-66.267,12	-43.000,00
TOTAL DESPESES	-313.332,66	-413.835,00	-250.819,57	-337.250,00	-369.017,80	-516.300,00
MARGE BRUT	-52.192,73	113.883,00	226.463,03	439.545,00	139.989,20	169.231,00

A formació hi ha una disminució dels ingressos previstos per a formació Especialitzada, que juntament a la no execució de la totalitat de la formació subvencionada ha fet que no s'assoleixi el resultat mínim per cobrir les despeses.

Pel que fa a Recerca no s'arriba a aconseguir els ingressos pressupostat per la no adjudicació de varis projectes "Misiones", tot i això el resultat brut és positiu.

A projectes, tampoc s'ha aconseguit materialitzar els ingressos pressupostats, per la no adjudicació de varis projectes "Nuclis", així com la venda en el sector privat de varies màquines d'impressió per entitats de recerca.

2024	TRANSFERÈNCIA		PLANTA PILOT		DIVULGACIÓ	
	REALITZAT	PRESSUPOST	REALITZAT	PRESSUPOST	REALITZAT	PRESSUPOST
TOTAL INGRESSOS	413.989,35	442.583,00	355.731,10	558.248,00	403.476,28	350.000,00
Aprovisionaments	-2.418,13	-78.500,00	-98.552,86	-136.557,00	-15.997,52	-27.500,00
Despeses de personal	-213.568,34	-232.346,00	-211.304,87	-211.232,00	-241.665,52	-243.113,00
Despeses de explotació	-89.154,29	-43.000,00	-44.238,51	-36.604,00	-22.267,78	-12.252,00
TOTAL DESPESES	-305.140,76	-353.846,00	-354.096,24	-384.393,00	-279.930,82	-282.865,00
MARGE BRUT	108.848,59	88.737,00	1.634,86	173.855,00	123.545,46	67.135,00

A transferència s'aconsegueix complir pràcticament tots els ingressos i es fa una gestió de reducció de les despeses que fa millorar el resultat inicialment pressupostat.

El resultat de Planta Pilot està molt diferenciat en dos períodes, de gener a juny es va seguint el pressupost i un segon període de juliol a desembre, que baixa molt l'activitat dels serveis oferts a les empreses, això es degut a unes obres internes que van començar

a finals de juny i que no han permès reiniciar l'activitat fins a finals de setembre. La diferència del ingressos no realitzats venen donats per aquesta aturada de l'activitat.

Pel que fa a Divulgació, aconseguim millorar les previsions d'ingressos pressupostades i gairebé duplica el resultat brut, ja que manté la despesa prevista inicialment.

2024	CORPORATE		CENTRE CIM	
	REALITZAT	PRESSUPOST	REALITZAT	PRESSUPOST
TOTAL INGRESSOS	74.365,13	111.000,00	2.494.991,39	3.451.875,26
Aprovisionaments	-20,89	0,00	-304.543,48	-905.036,83
Despeses de personal	-329.791,24	-356.098,00	-1.562.683,54	-1.731.089,22
Despeses de explotació	-164.590,76	-173.800,00	-499.513,72	-416.056,00
TOTAL DESPESES	-494.402,89	-529.898,00	-2.366.740,74	-3.052.182,05
MARGE BRUT	-420.037,76	-418.898,00	128.250,65	399.693,21

El resultat del corporate, tot i que no es un àrea productiva, és un àrea de suport a la resta d'àrees, plantejava un ingressos en base als royalties sobre l'empresa BCN3D que finalment no s'han materialitzat, el conjunt de la despesa realitzada està sobre el prevíst.

Com a resultat final, en el conjunt de tot el Centre CIM, tenim una davallada d'ingressos respecte el pressupost inicial del 38%. Només gràcies a la contenció de la despesa en aprovisionaments a fet que el resultat d'explotació sigui positiu, tot i això, el resultat obtingut s'ha reduït en quasi un 70%.

19. Aplicació d'elements patrimonials i d'ingressos a finalitats estatutàries

FUNDACIÓ CENTRE CIM -2024

Conceptes (importos en euros)	Imports
Prestacions de serveis	896.977
Ingressos rebuts amb caràcter periòdic	14.448
Ingressos de promocions, patrocinadors i col·laboracions	
Subvencions oficials a les activitats	1.575.878
Donacions i altres ingressos per a activitats	
Altres subvencions, donacions i llegats incorporats al resultat de l'exercici	
Treballs realitzats per l'entitat per al seu actiu	
Ingressos per arrendaments	
Ingressos per serveis al personal	
Ingressos accessoris i altres de gestió corrent	
Subvencions, donacions i llegats traspasats al resultat de l'exercici	
Ingressos financers	
Variació de valor raonable en instruments financers	
Diferències de canvis	
Deteriorament de béns destinats a les activitats, primeres matèries i altres aprovisionaments (reversions)	
Deterioraments i pèrdues (reversions)	
Resultats per alienacions i altres	
Altres resultats	53.011
Variació d'existències de productes acabats i en curs de fabricació	
Reintegrant d'ajuts i assignacions	-106.854
Excés de provisions	33.434
Ingressos (1)	2.466.894
Resultat positiu obtingut amb l'alienació o gravamen dels béns que es reinverteixen en l'adquisició o el millorament d'altres béns (2.1)	0
-	
-	
Subvencions, donacions i llegats no reintegrables amb finalitat específica, traspasats al resultat de l'exercici (2.2)	0
-	
-	
Subvencions, donacions i llegats no reintegrables, de caracter monetari i sense finalitat específica, destinats a incrementar la dotació (2.3)	0
-	
-	
Ajustos extracomptables negatius (resten a l'import) (3)=(Σ2)	0
Ajust positiu comptabilitzat en el patrimoni net per canvis de criteris comptables o correcció d'errades (4)	0
-	
-	
Ajustos extracomptables positius (sumen a l'import) (5)=(4)	0
Ingressos ajustats (6)=(1-3+5)	2.466.894

FUNDACIÓ CENTRE CIM -2024

Conceptes (importos en euros)	Despeses directes (a)	Despeses indirectes (b)	Total despeses
Ajuts concedits	112.924		112.924
Despeses per col·laboracions i per l'exercici del càrrec de membre de l'òrgan de govern			0
Consum de béns destinats a les activitats	0		0
Consum de primeres matèries i altres matèries consumibles	206.935		206.935
Treballs realitzats per altres entitats	98.166		98.166
Sous, salaris, càrregues socials i assimilats	1.587.364	0	1.587.364
Provisions personal			0
Recerca i desenvolupament	0		0
Reintegrament de subvencions, donacions i llegats rebuts			0
Arrendaments i cànon	155.384		155.384
Reparacions i conservació	5.920		5.920
Serveis professionals independents	191.767		191.767
Transports	12.621		12.621
Primes d'assegurances	4.060		4.060
Serveis bancaris	1.518		1.518
Publicitat, propaganda i relacions públiques	53.898		53.898
Subministraments	2.016		2.016
Altres serveis	37.206		37.206
Tributs		1.576	1.576
Altres despeses de gestió corrent			0
Resultats per alienacions i altres	-338.004		-338.004
Altres resultats			0
Despeses financeres		26.687	26.687
Variació de valor raonable en instruments financers			0
Diferències de canvis			0
Amortització de l'immobilitzat		63.586	63.586
Variació d'existències de productes acabats i en curs de fabricació			0
Deteriorament de béns destinats a les activitats, primeres matèries i altres aprovisionaments			0
Deterioraments i pèrdues			0
Resultats per alienacions i altres		9.714	9.714
Impost sobre beneficis			0
Despeses (7)	2.131.775	101.563	2.233.338
Imports de les dotacions anuals de l'amortització i deterioraments associats a les inversions vinculades directament a l'activitat fundacional (si segueix criteri d'inversió recursos propis en l'exercici) (8.1)	0		0
-			0
-			0
Import de les despeses derivades de les subvencions, donacions i llegats, no reintegrables i amb finalitat específica, traspassats al resultat de l'exercici, i en correlació amb l'ajust extracomptable realitzat en els ingressos (8.2)	0	0	0
-			0
-			0
Ajustos extracomptables negatius (resten a l'import) (9)=(8)	0	0	0
Imports dels recursos propis destinats a finançar les inversions vinculades directament a l'activitat fundacional (si segueix criteri d'inversió recursos propis en l'exercici) (10)	0		0
-			0
-			0
Ajust negatiu comptabilitzat en el patrimoni net per canvis de criteris comptables o correcció d'errades (11)	0	0	0
-			0
-			0
Ajustos extracomptables positius (sumen a l'import) (12)=(10)+(11)	0	0	0
Despeses ajustades (13)=(7-9+12)	2.131.775	101.563	2.233.338

FUNDACIÓ CENTRE CIM -2024

Conceptes (importos en euros)	Imports
Ingressos ajustats (6)	2.466.894
Despeses indirectes ajustades (13b)	101.563
Ingressos nets ajustats (14)=(6-13b)	2.365.331
Import d'aplicació obligatòria al compliment directe de les finalitats fundacionals (15)=((14)*70% o el % superior fixat als estatuts)	1.655.732
Imports executats al compliment directe de les finalitats fundacionals (13a)	2.131.775
Compliment (+) o incompliment (-) (16)=(13a-15)	476.043

FUNDACIÓ CENTRE CIM -2024

Exercici	Ingressos nets ajustats (14)	Import aplicació obligatòria (15)	Imports executats al compliment directe en l'exercici (Σ13a)	Aplicació de recursos al compliment directe de les finalitats fundacionals (13a)							Import pendent	
				N-4	N-3	N-2	N-1	N	Total	% compliment		
N-4	3.969.759	2.778.831	4.113.066	4.113.066						4.113.066	148,0%	0
N-3	2.528.359	1.769.851	2.496.283		2.496.283		0			2.496.283	89,8%	0
N-2	2.009.220	1.406.454	2.361.348			2.361.348	0			2.361.348	133,4%	0
N-1	1.986.842	1.390.789	1.915.139				1.915.139			1.915.139	136,2%	0
N	2.365.331	1.655.732	2.131.775					2.131.775		2.131.775	153,3%	0
Total		7.345.925	13.017.611	4.113.066	2.496.283	2.361.348	1.915.139	2.131.775		13.017.611		0

20. Medi ambient

A causa de l'activitat a la qual es dedica la fundació, aquesta no té responsabilitats, despeses, actius, provisions ni contingències de caràcter mediambiental que puguin ser significatius en relació amb el patrimoni, la situació financera i els resultats de la mateixa. Per aquest motiu no s'inclou un desglossament específic en la present memòria dels Comptes Anuals respecte a la informació de qüestions mediambientals.

21. Altra informació

21.1 Composició Plantilla

- a) El nombre mitjà de persones ocupades a 31 de desembre de 2024 ha estat de **38,3** i el seu detall és el següent:

	2023			2024		
	Homes	Dones	TOTAL	Homes	Dones	TOTAL
Director/a General	0	0	0	0	0	0
Director/a	4,18	3	7,18	3	3,55	6,55
Coordinador/a	1	0	1	0,19	0	0,19
Project Manager	2,83	2,36	5,19	2,8	2,93	5,73
Tècnic Avançat	6,15	4,15	10,3	4,5	6,4	10,9
Tècnic	6,89	6,64	13,53	8,08	6,9	14,98
TOTAL	21,05	16,15	37,2	18,57	19,78	38,35

b) L'import en concepte d'honoraris d'auditoria rebuts per l'empresa FAURA-CASAS és de 4.950€.

21.2 Operacions vinculades

El detall dels saldos amb les empreses vinculades del grups al 2023 és el següent:

	SALDOS CORRENTS		SALDOS CORRENTS	SALDOS NO CORRENTS	COMPRES	VENDES
	DEUTORS	CREDITORS	PRÉSTECES A PAGAR	PRÉSTECES A PAGAR		
UPC (entitat dominant)	3.630,00	213.382,78	460.289,59	114.724,45	76.134,92	89.314,10
CIT UPC	0	0	0	0	0	0
Fundació UPC	10.156,82			0	60,5	83.253,29
UPCnet, S.L.	0	3.304,62	0	0	3.907,32	0
IThinkUPC	0	0	0	0	0	0
	13.786,82	216.687,40	460.289,59	114.724,45	80.102,74	172.567,39

El detall dels moviments d'aquestes partides durant l'exercici 2024 ha estat el següent:

	SALDOS CORRENTS		SALDOS CORRENTS	SALDOS NO CORRENTS	COMPRES	VENDES
	DEUTORS	CREDITORS	PRÉSTECES A PAGAR	PRÉSTECES A PAGAR		
UPC (entitat dominant)	74.805,66	112.961,92	40.000,00	464.110,06	82.663,20	35.577,49
Fundació UPC	21.790,01	0,00	0,00	0,00	76.237,00	64.604,58
UPCnet, S.L.	0,00	469,98	0,00	0,00	4.324,68	0,00
TOTAL	96.595,67	113.431,90	40.000,00	464.110,06	163.224,88	100.182,07

Veure nota 13, que inclou detall de la composició dels préstecs amb la UPC.

22. Indicador **Pressupuestari** [JML7]

Indica l'assoliment dels ingressos i la relació de la despesa reconeguda segons el pressupostat, per àrea de negoci i finalment del CIM UPC en general.

2024	FORMACIÓ			RECERCA			PROJECTES		
	REALITZAT	% EXECUTAT	PRESSUPOST	REALITZAT	% EXECUTAT	PRESSUPOST	REALITZAT	% EXECUTAT	PRESSUPOST
TOTAL INGRESSOS	261.139,93	49,48%	527.718,00	477.282,60	61,44%	776.795,00	509.007,00	74,25%	685.531,00
Aprovisionaments	-46.942,40	31,26%	-150.185,00	-41.078,00	15,80%	-259.995,00	-99.533,68	39,45%	-252.300,00
Despeses de personal	-203.002,31	94,44%	-214.950,00	-160.134,26	656,15%	-24.405,00	-203.217,00	91,95%	-221.000,00
Despeses de explotació	-63.387,95	130,16%	-48.700,00	-49.607,31	93,86%	-52.850,00	-66.267,12	154,11%	-43.000,00
TOTAL DESPESES	-313.332,66	75,71%	-413.835,00	-250.819,57	74,37%	-337.250,00	-369.017,80	71,47%	-516.300,00
MARGE BRUT	-52.192,73	-45,83%	113.883,00	226.463,03	51,52%	439.545,00	139.989,20	82,72%	169.231,00

2024	TRANSFERÈNCIA			PLANTA PILOT			DIVULGACIÓ		
	REALITZAT	% EXECUTAT	PRESSUPOST	REALITZAT	% EXECUTAT	PRESSUPOST	REALITZAT	% EXECUTAT	PRESSUPOST
TOTAL INGRESSOS	413.989,35	93,54%	442.583,00	355.731,10	63,72%	558.248,00	403.476,28	115,28%	350.000,00
Aprovisionaments	-2.418,13	3,08%	-78.500,00	-98.552,86	72,17%	-136.557,00	-15.997,52	58,17%	-27.500,00
Despeses de personal	-213.568,34	91,92%	-232.346,00	-211.304,87	100,03%	-211.232,00	-241.665,52	99,40%	-243.113,00
Despeses de explotació	-89.154,29	207,34%	-43.000,00	-44.238,51	120,86%	-36.604,00	-22.267,78	181,75%	-12.252,00
TOTAL DESPESES	-305.140,76	86,24%	-353.846,00	-354.096,24	92,12%	-384.393,00	-279.930,82	98,96%	-282.865,00
MARGE BRUT	108.848,59	122,66%	88.737,00	1.634,86	0,94%	173.855,00	123.545,46	184,03%	67.135,00

2024	CORPORATE			CENTRE CIM		
	REALITZAT	% EXECUTAT	PRESSUPOST	REALITZAT	% EXECUTAT	PRESSUPOST
TOTAL INGRESSOS	74.365,13	67,00%	111.000,00	2.494.992,13	72,28%	3.451.875,26
Aprovisionaments	-20,89		0,00	-304.543,48	33,65%	-905.036,83
Despeses de personal	-329.791,24	92,61%	-356.098,00	-1.562.683,54	90,27%	-1.731.089,22
Despeses de explotació	-164.590,76	94,70%	-173.800,00	-499.513,72	120,06%	-416.056,00
TOTAL DESPESES	-494.402,89	93,30%	-529.898,00	-2.366.740,74	77,54%	-3.052.182,05
MARGE BRUT	-420.037,76	100,27%	-418.898,00	128.251,39	32,09%	399.693,21

23. Fets posteriors al tancament


Aquest any 2025, hem incorporat 2 persones a l'equip directiu, estem en un període de reestructuració de les àrees i d'ampliació de negoci, cal dir que han aportat aire fresc i una nova manera de gestionar els equips de treball, cal senyalar que en pocs mesos de treball ja estan donant resultats i fan preveure un increment d'ingressos a mitjà termini.

Barcelona, 21 de juliol de 2025



Francesc Torres
2025.07.23
07:50:54 +02'00'

Francesc Torres Torres
President del Patronat



Jordi Berenguer Sau
Vicepresident del Patronat


Pedro Díez Mejía
Vocal



Laia Ferrer Martí
Vocal



Agustín Fernández Jiménez
Vocal



Fco. Javier Navallas
Gerent
2025.07.23 08:58:33
+02'00'

Francisco Javier Navallas Ramos
Vocal

Amaia Lusa García
Vocal

